



Municipalidad de El Chal
Departamento de Petén, Guatemala C.A.



Oficio DMP No. 01-2024
Ref. Byce/Afpb/Eca

El Chal, Petén, 03 de Enero de 2,024

Licenciada:

Luz Keila Gramajo Vilchez

Secretaria General

Secretaría de Planificación y Programación de la Presidencia.

Estimada Secretaria General:

De la manera más atenta me dirijo a su persona deseándole un feliz inicio de año y el mejor de los éxitos en sus actividades laborales, el motivo de la presente es para hacerle entrega del Plan Estratégico Institucional-PEI-, Plan Operativo Multianual 2024-2028 –POM- y el Operativo Anual –POA- 2024 correspondiente a la Municipalidad de El Chal, Petén, en un CD identificado.

De antemano agradezco la recepción, por lo que me es grato suscribirme muy atentamente;


Elías Calderón Álvarez
Alcalde Municipal



c.c. Archivo

"Por un municipio diferente"

PLAN OPERATIVO ANUAL

PLAN ESTRATEGICO INSTITUCIONAL
PLAN OPERATIVO ANUAL
2024-2028

"POR UN MUNICIPIO DIFERENTE"

2024




MUNICIPALIDAD DE EL CHAL, PETEN



DEPARTAMENTO DE PETEN
MUNICIPIO DE EL CHAL
GUATEMALA C.A.

PLAN OPERATIVO ANUAL POA 2024

PLAN ESTRATEGICO INSTITUCIONAL PLAN OPERATIVO MULTIANUAL 2024-2028



AUNER FERNANDO PALMA BARRERA
DIRECTOR DIRECCION MUNICIPAL DE PLANIFICACION

ELIAS CALDERON ALVAREZ
ALCALDE MUNICIPAL

EL CHAL, PETEN, DICIEMBRE DEL 2023



Elías Calderón Álvarez
Alcalde Municipal
"Por un municipio Diferente"

**INDICE**

- I. Presentación**
- II. Certificación del Punto de Acta de Aprobación del PEI, POM 2024-2028 y POA 2024**
- III. Introducción**
- IV. Marco Estratégico**
- V. Análisis De La Situación Institucional**
- VI. Ranking de la Gestión Municipal**
- VII. Base Legal**
- VIII. Marco Institucional**
- IX. Principios Y Valores**
- X. Objetivos**
- XI. Alcance y Limitaciones**
- XII. Matriz de Alcance y Limitaciones para la ejecución del POA 2022**
- XIII. Matriz de Alcance y limitaciones para la ejecución del 2do. Cuatrimestre del POA 2023**
- XIV. Matriz de Disponibilidad Presupuestaria**
- XV. Ejes Estratégicos**
- XVI. Plan Operativo Multianual (POM) 2024-2028**
- XVII. Matriz POA 2024**
- XVIII. Anexos**



Elías Calderón Álvarez
Alcalde Municipal
"Por un municipio Diferente"



I. PRESENTACIÓN:

La Municipalidad de El Chal, Petén realiza su proceso de planificación anual basándose en la Identificación y determinación de necesidades priorizadas en cada comunidad, el resultado de dicho proceso se ve plasmado en el presente Plan, el cual constituye la programación anual de metas y objetivos a cumplir y la asignación de recursos humanos, físicos y financieros que son necesarios para el cumplimiento de las mismas.

En el marco del sistema nacional de Planificación –SNIP- que impulsa SEGEPLAN en las instituciones de Gobierno y Municipalidades, se tienen elaboradas distintas herramientas de planificación a nivel local, como el municipio es de reciente se está trabajando en el Plan de Desarrollo Municipal y Plan de Ordenamiento Territorial POT por lo que se realizó el método de Ejercicio de Identificación de Proyectos relacionado con la problemática del municipio que nos ha venido a orientar de una mejor manera la inversión municipal. En base al Plan Nacional de Desarrollo K'atun Nuestra Guatemala 2032, al Plan General de Gobierno 2020-2024 y a los Resultados Estratégicos de País se realizó el Plan Estratégico Institucional, el Plan Operativo Multianual POM 2024-2028 y el Plan Operativo Anual 2024

La Municipalidad de El Chal por medio de la Dirección Municipal de Planificación DMP, presenta el Plan estratégico Institucional, Plan Operativo Multianual 2024-2028 y el Plan Operativo Anual –POA- correspondiente al año 2024 el cual constituye un instrumento de gestión elaborado de acuerdo a la guía metodológica impulsada por SEGEPLAN y el Ministerio de Finanzas Públicas –MIFIN- por lo que agradecemos el apoyo brindado de estas Instituciones Públicas.

Tengo el agrado de presentarles distinguido lector, el Plan Estratégico Institucional, Plan Operativo Multianual 2024-2028 y el Plan Operativo Anual –POA- 2024, que contempla la ejecución de los proyectos planificados, así como las políticas y estrategias institucionales que facilitan alcanzar las metas programadas, que constituye una herramienta de planificación y organización que posteriormente facilitara la evaluación de lo planificado en relación a lo presupuestado.

El Alcalde Municipal, Corporación Municipal y Personal de la Municipalidad ponen a su disposición el Plan Estratégico Institucional, Plan Operativo Multianual 2024-2028 y el Plan Operativo Anual –POA 2024-, orientado al desarrollo de nuestro municipio.


Elías Calderón Álvarez
Alcalde Municipal







II. Certificación del Punto de Acta de Aprobación del PEI, POM 2024-2028 y POA 2024



LA INFRASCrita SECRETARIA MUNICIPAL DEL MUNICIPIO DE EL CHAL, DEL DEPARTAMENTO DE PETEN, C E R T I F I C A: Haber tenido a la vista el Libro de Actas del Concejo Municipal de hojas móviles número seis (6), autorizado por la Contraloría General de Cuentas que contiene actas de Sesiones Ordinarias y Extraordinarias en el cual se encuentra el Acta número ochenta y siete guion dos mil veintitrés (87-2023), de fecha catorce de diciembre del año dos mil veintitrés, de sesión extraordinaria la cual contiene el punto **SEXTO**, que copiado en su parte conducente dice:

SEXTO: APROBACION DEL PLAN ESTRATÉGICO INSTITUCIONAL, PLAN OPERATIVO MULTIANUAL Y, PLAN OPERATIVO ANUAL PEI-POM- (2024-2028) Y POA 2024. I) El señor Elías Calderón Álvarez, en su calidad de Alcalde Municipal, informa al Honorable Concejo Municipal, que por imperativo legal, es necesario aprobar el proceso de planificación que se está llevando a cabo dentro de la Municipalidad en cuanto a la planificación de ejecución física y financiera, por lo tanto con apoyo de la Secretaría de Planificación y Programación de la Presidencia de la República de Guatemala -SEGEPLAN-, se inició el proceso de elaboración del Plan Estratégico Institucional -PEI-, Plan Operativo Multianual (2024-2028) -POM - y el Plan Operativo Anual 2024 -POA-, esto en base a lo que se establece en el artículo 131 del Código Municipal, en donde se debe aprobar el plan-presupuesto del siguiente año en la primer semana del mes de octubre y el mismo quedará aprobado a más tardar el quince de diciembre del año en curso, como en este caso, ya se aprobó el anteproyecto para que en esta ocasión se apruebe de manera definitiva. Primero se realiza la planificación con base a todos los lineamientos establecidos para que el presupuesto responda a lo planificado según los planes estratégicos, operativo multianual y anual. Por lo tanto se presenta el presente plan y presupuesto del Plan Operativo anual del año dos mil veinticuatro, así como la aprobación del Plan Estratégico Institucional, y el plan operativo multianual: PEI-POM (2024-2028) y POA 2024; **II)** El señor Alcalde Municipal, luego de haber presentado el Plan Estratégico Institucional, Plan Operativo Multianual y, Plan Operativo Anual PEI-POM- (2024-2028) y POA 2024, solicita al pleno del Concejo Municipal, se tome una decisión sobre lo presentado en cuanto a la planificación para que sea aprobado, por lo tanto todo el pleno del Concejo Municipal, discuten y analizan ampliamente lo expuesto y bien enterados de los planes para el año dos mil veinticuatro, al resolver en forma unánime **ACUERDAN: I) APROBAR** en forma definitiva el Plan Estratégico Institucional -PEI-, Plan Operativo Multianual (2024-2028) -POM - y el Plan Operativo Anual -POA- 2024, de la Municipalidad de El Chal, Petén. **II)** Se tome en consideración efectuar la aplicación efectiva de los instrumentos aprobados en el presente acuerdo. **III)** Se ordena certificar y remitir a donde corresponde para los efectos legales; **IV)** Notifíquese... **DAMOS FE.** Como secretaria hago constar que al final del acta aparecen las firmas ilegibles de los señores: ELIAS CALDERON ALVAREZ, Alcalde Municipal, ELVIN ALEXANDER LÓPEZ INTERIANO, Síndico Primero, NELSON ARELY PALOMO GARCÍA, Síndico Segundo, CARLOS LÓPEZ ICAL, Concejal Primero, WILLIAN YOVANI CARRERA PORTILLO, Concejal Segundo, TOBIAS CORADO ZUÑIGA, Concejal Tercero, y de la Secretaría Municipal, CONY NINETH GARCÍA BARRERA, quien certifica.

Y PARA REMITIR A DONDE CORRESPONDE, EXTIENDO, SELLO Y FIRMO LA PRESENTE CERTIFICACIÓN EN UNA HOJA MEMBRETADA DE PAPEL BOND TAMAÑO OFICIO, IMPRESA ÚNICAMENTE EN SU LADO ANVERSO, EN EL MUNICIPIO DE EL CHAL, DEPARTAMENTO DE PETEN, EN QUINCE DE DICIEMBRE DEL AÑO DOS MIL VEINTITRÉS.


 Vo. Bo. Elías Calderón Álvarez
 Alcalde Municipal


 Licda. Cony Nineth García Barrera
 Secretaria Municipal

Por un municipio diferente

Dirección: 5ª Avenida 4 de febrero y 1ª Calle, Barrio El Paraíso, Zona 1, El Chal, Petén.
 Teléfono: 7952-5748 / E-mail: municipalidadelchalpeten@gmail.com



III. INTRODUCCION:

La Municipalidad de El Chal Petén, por medio de la Dirección Municipal de Planificación –DMP- presenta el Plan Estratégico Institucional, El Plan Operativo Multianual 2028-2028 y Plan Operativo Anual correspondiente al año 2024, según los lineamientos dados por la Secretaria de Planificación y Programación de las Presidencia SEGEPLAN conjuntamente con el Ministerio de Finanzas Públicas MIFIN el cual constituye una herramienta de planificación estratégica y/o gestión de corto, mediano y largo plazo, para la optimización de los recursos y fortalecernos para conseguir los mejores resultado, para lograr el cumplimiento de cada uno de los procesos planificados para el presente año, que permite priorizar y brindar un ordenamiento lógico a los planes, programas y proyectos que las diferentes unidades técnicas de la Municipalidad contemplan realizar durante del año 2024 al año 2028, esto permitirá optimizar los recursos y orientar de mejor manera el cumplimiento de los resultados, así como también efectuar el seguimiento, control y evaluación de lo planificado con relación al avance del presupuesto. El presente Plan constituye un instrumento de orientación para la gestión del gobierno local hacia el ciudadano, alineando los recursos de la municipalidad a resultados específicos definidos en el marco de las competencias municipales, la agenda política local y coherente con la política nacional de gobierno y la visión de desarrollo del municipio.

Como Municipalidad nos hemos fijado una gran meta que al lograr los planes del Plan Nacional de Desarrollo K'atun, Nuestra Guatemala 2032, estaremos en el cumplimiento de las normativas generales y especificas establecidas, y se realizarán los esfuerzos de aprobación y fortalecimiento en la implementación de políticas públicas relacionadas con la prevención integral y el bienestar de la población.

El Presente Documento contiene la Presentación, la introducción, la Base Legal en la que se incluyen los artículos de la legislación guatemalteca vigente que tiene relación con la responsabilidad de las instituciones del sector público de elaborar y presentar los Planes Operativos Anuales –POA'S y los correspondientes Presupuestos. Se Presenta también el Marco Institucional, el cual está constituido por la misión y visión, así como la matriz del POM 2024-2028 y la matriz del POA del año 2024 elaborada de conformidad con los lineamientos brindados por la SEGEPLAN.




Elías Calderón Álvarez
Alcalde Municipal
"Por un municipio Diferente"



IV. MARCO ESTRATEGICO:


El Municipio de El Chal fue creado el 04 de febrero de 2014, este pertenecía al Municipio de Dolores pero sus autoridades no atendían la problemática de las comunidades que forman parte de lo que ahora es el municipio de El Chal, las cuales no se les dio el apoyo en proyectos para el su desarrollo por lo que sus necesidades son muchas, en el sector salud, agua y saneamiento, educación, seguridad, ordenamiento territorial, por lo que las actuales autoridades Alcalde Municipal y Concejo le están dando prioridad y en base al Plan Nacional de Desarrollo K'atun Nuestra Guatemala 2032, al Plan General de Gobierno 2020-2024 a desarrollar y ejecutar proyecto en beneficio de los habitantes del Municipio de El Chal, basado en los Ejes Guatemala Urbana y Rural, Bienestar para la Gente, Riqueza para todos y todas, Recursos Naturales hoy y para el futuro y Estado garante de los derechos humanos y conductor del desarrollo, se han proyectado realizar proyectos en el Mejoramiento, Ampliación y Construcción de Edificios Escolares en los Diferentes Niveles Educativos. Una de las mayores problemáticas que se enfrenta es el acceso al agua potable, la mayoría de los caseríos y Parcelamiento del área rural del municipio no tienen acceso al vital líquido por lo que se han enfocado en la Ampliación, Mejoramiento o Construcciones de sistemas de agua potable y así cumplir con una de los mandatos del código municipal, así mismo está enfocado al sector salud debido a que solo se tiene tres puestos de salud y un Centro de Salud para atender a la población, el acceso a las comunidades es un tema de prioridad para la corporación municipal esto debido a que no se les ha dado el mantenimiento a los caminos rurales de terracería, Caminos y Covial son los entes encargados pero su maquinaria no se da abasto para atender a todo el departamento de Petén por lo que la municipalidad tiene que hacer los convenios con las instituciones antes mencionadas y así poder darles el mantenimiento a la red vial del municipio. El apoyo a la niñez, juventud, adulto mayor y mujeres en los diferentes programas basados en las prioridades del Gobierno Central y Municipal. La conservación y Protección del Medio Ambiente es prioridad para la actual administración municipal así también como el apoyo para programas de ordenamiento territorial de Municipio, toda esta problemática está en el Plan de Desarrollo Municipal que se está elaborando junto al Plan de Ordenamiento Territorial POT, ya que el municipio no cuenta con su respectivo plan, todo esto está basado en la identificación de la problemática municipal con el apoyo de los COCODES, COMUDE y vecinos del municipio que han manifestado su preocupación por el desarrollo del Municipio.



Elías Calderón Álvarez
Alcalde Municipal
"Por un municipio Diferente"

No.	EJE K'ATUN (1)	PRIORIDAD NACIONAL DE DESARROLLO (2)	META ESTRATÉGICA DE DESARROLLO (3)	RESULTADO ESTRATEGICO DE DESARROLLO (RED) (4)	RESULTADO INSTITUCIONAL (RI) (5)	PILAR PGG 2020-2024 (6)	Meta PGG-2020-2024 (***)	OBJETIVO SECTORIAL PGG 2020-2024 (7)	PRODUCTOS (8)
1	Bienestar para la Gente	Seguridad alimentaria y nutricional	Para el año 2030, reducir en no menos de 25 puntos porcentuales la desnutrición crónica en niños y niñas menores de cinco años de los pueblos Maya, Xinka y Garífuna, y la no indígena con énfasis en el área rural.	Para el 2024, se ha disminuido la prevalencia de desnutrición crónica en niñas y niños menores de cinco años en 13.23 puntos porcentuales (De 46.5% en 2015 a 33.27% en 2024)		4.2 DESARROLLO SOCIAL		4.2.2.1 Mejorar la calidad de vida de los guatemaltecos, especialmente de los grupos más vulnerables y familias que se encuentran en estado de pobreza y pobreza extrema, por medio de la provisión y facilitación efectiva y oportuna de la infraestructura social priorizada en educación, salud, nutrición y vivienda popular. (Acciones en materia de Nutrición)	Mujeres en el área rural con buenas prácticas para el hogar
15	Bienestar para la Gente	Educación	Para 2030, velar porque todos las niñas y todos los niños tengan una enseñanza primaria y secundaria completa, gratuita, equitativa y de calidad que produzca resultados de aprendizajes pertinentes y efectivos.	Para el 2024, se incrementó en 4.6 puntos porcentuales la población que alcanza el nivel de lectura y en 3.53 puntos porcentuales la población que alcanza el nivel de matemática en niñas y niños del sexto grado del nivel primario, (de 40.40% en lectura en 2014 a 45 % a 2024 y de 44.47% en matemática a 48% a 2024).		4.2 DESARROLLO SOCIAL		4.2.2.1 Mejorar la calidad de vida de los guatemaltecos, especialmente de los grupos más vulnerables y familias que se encuentran en estado de pobreza y pobreza extrema, por medio de la provisión y facilitación efectiva y oportuna de la infraestructura social priorizada en educación, salud, nutrición y vivienda popular. (Acciones en materia de EDUCACIÓN)	Estudiantes de primaria bilingüe atendidos en el sistema escolar
19	Bienestar para la Gente	Educación	Para 2030, velar porque todos las niñas y todos los niños tengan una enseñanza primaria y secundaria completa, gratuita, equitativa y de calidad que produzca resultados de aprendizajes pertinentes y efectivos.		Para el 2024 se ha incrementado la tasa de variación acumulada de la matrícula oficial de preprimaria a 6.5% (de 2.2% en 2020 a 6.5% en 2024) Resultado Institucional.	4.2 DESARROLLO SOCIAL		4.2.2.1 Mejorar la calidad de vida de los guatemaltecos, especialmente de los grupos más vulnerables y familias que se encuentran en estado de pobreza y pobreza extrema, por medio de la provisión y facilitación efectiva y oportuna de la infraestructura social priorizada en educación, salud, nutrición y vivienda popular. (Acciones en materia de EDUCACIÓN)	Estudiantes del nivel preprimario atendidos en el sistema escolar
22	Bienestar para la Gente	Educación	Para 2030, velar porque todos las niñas y todos los niños tengan una enseñanza primaria y secundaria completa, gratuita, equitativa y de calidad que produzca resultados de aprendizajes pertinentes y efectivos.	Para el 2024, se incrementó en 05 puntos porcentuales la población que alcanza el nivel de lectura y en 03 puntos porcentuales la población que alcanza el nivel de matemática en jóvenes del tercer grado del ciclo básico del nivel medio, (de 15% en lectura en 2013 a 20% a 2024 y de 18% en matemática a 21% a 2024).		4.2 DESARROLLO SOCIAL		4.2.2.1 Mejorar la calidad de vida de los guatemaltecos, especialmente de los grupos más vulnerables y familias que se encuentran en estado de pobreza y pobreza extrema, por medio de la provisión y facilitación efectiva y oportuna de la infraestructura social priorizada en educación, salud, nutrición y vivienda popular. (Acciones en materia de EDUCACIÓN)	Estudiantes del ciclo básico atendidos en el sistema escolar



MUNICIPALIDAD DE EL CHAL			PLAN ESTRATEGICO INSITUCCIONAL PLAN OPERATIVO MULTIANUAL 2024-2028 PLAN OPERATIVO ANUAL 2024					DICIEMBRE 2023		
24	Bienestar para la Gente	Educación	SIN MED ASOCIADA		Para el 2024 se ha incrementado la tasa de promoción de los estudiantes en el nivel medio, ciclo diversificado del sector oficial a 90% (de 82.1% 2015 a 90% en 2024)	4.2 DESARROLLO SOCIAL		4.2.2.1 Mejorar la calidad de vida de los guatemaltecos, especialmente de los grupos más vulnerables y familias que se encuentran en estado de pobreza y pobreza extrema, por medio de la provisión y facilitación efectiva y oportuna de la infraestructura social priorizada en educación, salud, nutrición y vivienda popular. (Acciones en materia de EDUCACIÓN)	Estudiantes del ciclo diversificado en el sistema escolar.	
25	Bienestar para la Gente	Reducción de la pobreza y protección social	Para 2030, potenciar y promover la inclusión social, económica y política de todos, independientemente de su edad, sexo, discapacidad, raza, etnia, origen, religión o situación económica u otra condición.	Para el 2024, se ha reducido el analfabetismo en 9.3 puntos porcentuales a nivel nacional (De 12.3% en 2016 a 3.0% en 2024)		4.2 DESARROLLO SOCIAL		4.2.2.1 Mejorar la calidad de vida de los guatemaltecos, especialmente de los grupos más vulnerables y familias que se encuentran en estado de pobreza y pobreza extrema, por medio de la provisión y facilitación efectiva y oportuna de la infraestructura social priorizada en educación, salud, nutrición y vivienda popular. (Acciones en materia de EDUCACIÓN)	Personas de 15 años en adelante atendidas en idioma español.	
35	Estado Garante de los Derechos Humanos y Conductor del Desarrollo	Fortalecimiento institucional, seguridad y justicia	Fortalecimiento institucional, seguridad y justicia	Para el 2024, se ha disminuido en 26 puntos la tasa de delitos cometidos contra el patrimonio de las personas (De 56 en 2019 a 30.4 por cada cien mil habitantes en 2024)		4.3 GOBERNABILIDAD Y SEGURIDAD EN DESARROLLO		4.3.2.3 Propiciar la disminución de la comisión de delitos, impulsando programas de prevención e instancias de resolución de conflictos.	Jóvenes con participación en actividades de prevención de la violencia	
37	Estado Garante de los Derechos Humanos y Conductor del Desarrollo	Fortalecimiento institucional, seguridad y justicia	SIN MED	Para el 2024, se ha disminuido en 26 puntos la tasa de delitos cometidos contra el patrimonio de las personas (De 56 en 2019 a 30.4 por cada cien mil habitantes en 2024)		4.3 GOBERNABILIDAD Y SEGURIDAD EN DESARROLLO		4.3.2.3 Propiciar la disminución de la comisión de delitos, impulsando programas de prevención e instancias de resolución de conflictos.	Áreas con alumbrado público	
40	Recursos Naturales para hoy y para el futuro	Acceso al agua y gestión de RRNN	Para 2030, promover la ordenación sostenible de todos los tipos de bosques, poner fin a la deforestación, recuperar los bosques degradados e incrementar la forestación y la reforestación a nivel de país.	Para el 2024, se ha incrementado la cobertura forestal a 33.7 por ciento a nivel nacional (33.0% en 2016)		4.4 ESTADO RESPONSABLE, TRANSPARENTE Y EFECTIVO		4.4.2.6 Propiciar el fomento del desarrollo social, cultural, económico y territorial en un entorno que sea amigable con el medio ambiente, de tal manera que se garantice su sostenibilidad tanto para las presentes generaciones como para las futuras.	Áreas municipales reforestadas o conservadas	



46	Recursos Naturales para hoy y para el futuro	Acceso al agua y gestión de RRNN	Para 2020, promover la ordenación sostenible de todos los tipos de bosques, poner fin a la deforestación, recuperar los bosques degradados e incrementar la forestación y la reforestación a nivel de país.		Para el 2021, se ha incrementado en 5.0 puntos porcentuales la participación pública nivel nacional, mediante la educación ambiental (de un 10% en el 2017 a un 15% en el 2021).	4.1 ECONOMIA, COMPETITIVIDAD Y PROSPERIDAD		4.1.2.4 Impulsar el desarrollo de fuentes de energía renovable y no renovable compatibles con la conservación del medio ambiente	Personas capacitadas y sensibilizadas en temas de responsabilidad socio ambiental
52	Guatemala Urbana y Rural	Ordenamiento Territorial	El 100.0% de los municipios cuentan con planes de ordenamiento territorial integral que se implementan satisfactoriamente.	Al final del 2024 el 26.8 % de los municipios implementan los Planes de Desarrollo Municipal y Ordenamiento Territorial PDMA-OT. (De 0% en 2018 a 26.88% en 2024)		4.4 ESTADO RESPONSABLE, TRANSPARENTE Y EFECTIVO		4.4.2.5. Propiciar el fomento del desarrollo social, cultural, económico y territorial en un entorno que sea amigable con el medio ambiente, de tal manera que se garantice su sostenibilidad tanto para las presentes generaciones como para las futuras	Mantenimiento de la información catastral en zonas declaradas en proceso de catastro y catastradas (RIC)
53	Guatemala Urbana y Rural	Ordenamiento Territorial	En 2030 los gobiernos municipales alcanzan una mayor capacidad de gestión para atender las necesidades y demandas de las ciudadanía	Para el 2024, se ha incrementado en 36 puntos porcentuales los gobiernos locales que mejoran la gestión municipal en función de sus competencias. (De 14% en categorías media a alta en 2016 a 50% en 2024, según el Ranking de la gestión municipal)		4.4 ESTADO RESPONSABLE, TRANSPARENTE Y EFECTIVO		4.4.2.5. Propiciar el fomento del desarrollo social, cultural, económico y territorial en un entorno que sea amigable con el medio ambiente, de tal manera que se garantice su sostenibilidad tanto para las presentes generaciones como para las futuras	Personas atendidas con calidad en los servicios municipales
54	Guatemala Urbana y Rural	Ordenamiento Territorial	En 2030 los gobiernos municipales alcanzan una mayor capacidad de gestión para atender las necesidades y demandas de las ciudadanía			4.4 ESTADO RESPONSABLE, TRANSPARENTE Y EFECTIVO		4.4.2.5. Propiciar el fomento del desarrollo social, cultural, económico y territorial en un entorno que sea amigable con el medio ambiente, de tal manera que se garantice su sostenibilidad tanto para las presentes generaciones como para las futuras	Recurso humano capacitado y fortalecido en gestión municipal
64	Bienestar para la Gente	Acceso a servicios de salud	Lograr la cobertura sanitaria universal, en particular la protección contra los riesgos financieros, el acceso a servicios de salud, esenciales de calidad y el acceso a medicamentos y vacunas seguras, eficaces, asequibles y de calidad para todos.		12 FOMENTO DE LA SALUD Y MEDICINA PREVENTIVA	4.2 DESARROLLO SOCIAL		4.2.2.1 Mejorar la calidad de vida de los guatemaltecos, especialmente de los grupos más vulnerables y familias que se encuentran en estado de pobreza y pobreza extrema, por medio de la provisión y facilitación efectiva y oportuna de la infraestructura social priorizada en educación, salud, nutrición y vivienda popular. (Acciones en materia de SALUD)	Población con servicios de prevención y promoción de la salud



70	Bienestar para la Serie	Reducción de la pobreza y protección social	Para 2030, potenciar y promover la inclusión social, económica y política de todos, independientemente de su edad, sexo, discapacidad, raza, etnia, origen, religión o situación económica u otra condición.	Para el 2024, se ha disminuido la pobreza y pobreza extrema con énfasis en los departamentos prioritarios, en 37,8 puntos porcentuales. (De 2014 a 2024 en: pobreza**/ pobreza**/ Alta Verapaz 53.6 a 26.71 * (29.50 a 21.3, Sololá: 39.9 a 28.82 * / 41.10 a 29.7, Totonicapán: 41.1 a 29.68 * / 36.40 a 26.3, Huehuetenango: 28.6 a 20.66 * / 45.20 a 32.6, Quiché 41.8 a 30.19 * / 32.80 a 23.8, Chiquimula 41.1 a 29.68 * / 29.50 a 21.30)				4.2 DESARROLLO SOCIAL	4.2.2.1 Mejorar la calidad de vida de los guatemaltecos, especialmente de los grupos más vulnerables y familias que se encuentran en estado de pobreza y pobreza extrema, por medio de la provisión y facilitación efectiva y oportuna de la infraestructura social priorizada en educación, salud, nutrición y vivienda popular.	Carreteras y caminos terciarios
72	Recursos Naturales para hoy y para el futuro	Acceso al agua y gestión de RNN	Para 2030, lograr la ordenación sostenible y el uso eficiente de los recursos naturales	Para el 2024, se ha incrementado en 10,9 puntos porcentuales el acceso a agua potable domiciliar en los hogares guatemaltecos (De 76.3% en 2014 a 87.10% en 2024).				4.2 DESARROLLO SOCIAL	4.2.2.1 Mejorar la calidad de vida de los guatemaltecos, especialmente de los grupos más vulnerables y familias que se encuentran en estado de pobreza y pobreza extrema, por medio de la provisión y facilitación efectiva y oportuna de la infraestructura social priorizada en educación, salud, nutrición y vivienda popular.	Familias con servicios de agua apta para consumo humano
74	Recursos Naturales para hoy y para el futuro	Acceso al agua y gestión de RNN	Para 2030, lograr la ordenación sostenible y el uso eficiente de los recursos naturales	Para el 2024, se ha incrementado en 21 puntos porcentuales el acceso a saneamiento básico en los hogares guatemaltecos (De 53.3% en 2014 a 74.3% en 2024).				4.2 DESARROLLO SOCIAL	4.2.2.1 Mejorar la calidad de vida de los guatemaltecos, especialmente de los grupos más vulnerables y familias que se encuentran en estado de pobreza y pobreza extrema, por medio de la provisión y facilitación efectiva y oportuna de la infraestructura social priorizada en educación, salud, nutrición y vivienda popular.	Familias con servicios de recolección, tratamiento y disposición final de desechos y residuos sólidos

85	Estado garante de los derechos humanos y conductor del desarrollo	Fortalecimiento institucional, seguridad y justicia	MDI 12.3 crear instituciones eficaces, responsables y transparentes a todos los niveles		Aumentar en 30 las acciones de Gestión de Riesgo, para casos de desastre en los distintos niveles	4.2 DESARROLLO SOCIAL		4.2.2.4 Reducir la vulnerabilidad de la población y sus medios de vida ante el riesgo de desastres y catástrofes, por medio de acciones coordinadas con las autoridades locales y las comunidades	Población prioritaria o vulnerable organizada, capacitada y formada en concordancia con las normativas y acuerdos nacionales e internacionales de Gestión para la Reducción del Riesgo a Desastres.	persona	x	CONED
----	---	---	---	--	---	-----------------------	--	---	---	---------	---	-------



1) Población Total del municipio		15,108								
2) Productos		3) Población (número de personas)		4) Desagregación por sexo de la población elegible		5) Porcentaje		6) Desagregación por área		6) Observaciones (*)
2.1 Productos competencias propias	2.2 Productos competencias delegadas	3.1 Objetivo	3.1 Urbana	4.1 Rural	4.1 Mujeres	5.1 Urbana	5.2 Rural	5.1 Urbana	5.2 Rural	
Gestión de la educación pre-primaria y primaria, así como de los programas de alfabetización y educación bilingüe; Art. 68 Código Municipal	Intervención: Contratación de docentes preprimaria	200	132	65	67	0.00%	100.00%	0	132	
	Intervención: Contratación de docentes primaria	200	137	67	70	43.00%	47.00%	59	64	
	Censo de personas analfabetas, supervisores municipales	120	60	29	31	40.00%	60.00%	24	36	
NA	Campañas municipales de promoción de la salud, promotores de salud registro	6,475	3,885	1,904	1,981	26.00%	74.00%	1,010	2,875	
NA	capacitación en nutrición; preparación, manipulación de alimentos e higiene personal (DMM)	500	300	147	153	30.00%	70.00%	90	210	
Construcción y mantenimiento de caminos de acceso a las circunscripciones territoriales inferiores al municipio Art. 68 Código Municipal	Construcción de caminos rurales	13,819	8,998	4,409	4,589	26.00%	74.00%	2,340	6,659	
recolección, tratamiento y disposición de desechos sólidos; limpieza y ornato; Art. 68 Código Municipal		3,604	3,239	1,587	1,652	60.00%	40.00%	1,943	1,296	
Abastecimiento domiciliario de agua potable debidamente clorada, Art. 68 Código Municipal	NA	13,819	7,585	3,717	3,868	40.00%	60.00%	3,034	4,551	
alumbrado público; Art. 68 Código Municipal		13,819	8,200	4,018	4,182	60.00%	40.00%	4,920	3,280	
NA	Intervención de la municipalidad: capacitación y formación sobre medidas de resiliencia y adaptación al cambio climático.	13,819	7,585	3,717	3,868	26.00%	74.00%	1,972	5,613	





NA	Producto del ente rector (MAGA) Agricultores de infra y subsistencia con mejoras en sus sistemas productivos Intervención de la municipalidad: Establecimiento de huertos familiares, semillas mejoradas, capacitación, sistemas de riego, Insumos y materiales para la producción agrícola	1,000	600	294	306	26.00%	74.00%	156	444	
NA	Intervención de la municipalidad: acciones para la gestión territorial (formulación de instrumentos, fortalecimiento institucional) Plan de desarrollo y ordenamiento territorial, y su reglamento, con base en el Plan Nacional de Desarrollo ordenamiento vial Desarrollo de Base Inmobiliaria Geo referenciada (BIG)	13,819	7,585	3,717	3,868	26.00%	74.00%	1,972	5,613	





1) Población Total del municipio		15,108				
2) Productos		3) Población (número de personas)		5) Desagregación por área		6) Observaciones (*)
2.1 Productos competencias propias	2.2 Productos competencias delegadas	3.1 Objetivo	3.2 Elegible	5.1 Urbana	5.2 Rural	
Gestión de la educación pre-primaria y primaria, así como de los programas de alfabetización y educación bilingüe; Art. 68 Código Municipal	Intervención: Contratación de docentes preprimaria	660	Personas	0	660	
	Intervención: Contratación de docentes primaria	685	Personas	295	322	
	Censo de personas analfabetas, supervisores municipales	300	Personas	120	180	
NA	Campañas municipales de promoción de la salud, promotores de salud registro	19,425	Personas	5,051	14,375	
NA	capacitación en nutrición; preparación, manipulación de alimentos e higiene personal (DMM)	1,500	Personas	450	1,050	
Construcción y mantenimiento de caminos de acceso a las circunscripciones territoriales inferiores al municipio Art. 68 Código Municipal	Construcción de caminos rurales	44,991	Personas	11,698	33,293	
recolección, tratamiento y disposición de desechos sólidos; limpieza y ornato; Art. 68 Código Municipal		16,194	Personas	9,716	6,478	
Abastecimiento domiciliario de agua potable debidamente clorada, Art. 68 Código Municipal	NA	37,925	Personas	15,170	22,755	
alumbrado público; Art. 68 Código Municipal		41,000	Personas	24,600	16,400	
NA	Intervención de la municipalidad: capacitación y formación sobre medidas de resiliencia y adaptación al cambio climático.	37,925	Personas	9,861	28,065	





1) Población Total del municipio		15,108		-		-
2) Productos		3) Población (número de personas)		5) Desagregación por área		6) Observaciones (*)
2.1 Productos competencias propias	2.2 Productos competencias delegadas	3.1 Objetivo	3.2 Elegible	5.1 Urbana	5.2 Rural	
NA	Producto del ente rector (MAGA) Agricultores de infra y subsistencia con mejoras en sus sistemas productivos Intervención de la municipalidad: Establecimiento de huertos familiares, semillas mejoradas, capacitación, sistemas de riego, Insumos y materiales para la producción agrícola	3,000	Personas	780	2,220	
NA	Intervención de la municipalidad: acciones para la gestión territorial (formulación de instrumentos, fortalecimiento institucional) Plan de desarrollo y ordenamiento territorial, y su reglamento, con base en el Plan Nacional de Desarrollo ordenamiento vial Desarrollo de Base Inmobiliaria Georeferenciada (BIG)	37,925	Personas	9,861	28,065	





V. ANALISIS DE LA SITUACION INSTITUCIONAL:

El desafío de la actual administración municipal es bastante grande debido al poco tiempo que se tiene de ser municipio, ya que las comunidades que pertenecen al ahora municipio de El Chal pertenecían al Municipio de Dolores y sus autoridades por los pocos recursos asignados a la municipalidad, no podían atender todas las demandas de la población por lo que se tienen muchas necesidades en los sectores de Educación, Salud, Infraestructura Básica, agua y saneamiento, medio ambiente, ordenamiento territorial, seguridad. Ante esto las Autoridades según el código municipal la municipalidad tiene competencias propias las cuáles le facultan para atender los diferentes problemas de la población. Competencias delegadas al municipio, las cuales se establecerán por medio de los convenios interinstitucionales y la capacidad de gestión del gobierno municipal de acuerdo con las prioridades de descentralización, como lo indica el inciso "c) Gestión de la educación pre-primaria y primaria, así como de los programas de alfabetización y educación bilingüe", establece como competencia delegada al municipio: inciso a) Construcción y mantenimiento de caminos de acceso dentro de la circunscripción municipal. Se Establece como competencia propia de la municipalidad, el abastecimiento domiciliario de agua potable debidamente clorada, alcantarillado y la recolección, tratamiento y disposición final de desechos y residuos sólidos. Otra competencia delegada, según lo establecido en el inciso f) Ejecutar programas y proyectos de salud preventiva. El Código Municipal, plantea en su Art. 4 y 23 las Formas de ordenamiento territorial. En el Art. 35. Establece que una de las atribuciones del Concejo Municipal es el ordenamiento territorial y control urbanístico de la circunscripción municipal. Este artículo se complementa con el 142, donde indica que las municipalidades están obligadas a formular y ejecutar planes de ordenamiento territorial y de desarrollo integral de sus municipios El Art. 36. Resalta la importancia de organizar comisiones, entre ellas la de Servicios, infraestructura, ordenamiento territorial, urbanismo y vivienda. En el Art. 96. Inciso c) se menciona que una de las atribuciones de la Dirección Municipal de Planificación es mantener actualizadas las estadísticas socioeconómicas del municipio, incluyendo la información geográfica de ordenamiento territorial y de recursos naturales. Una de las competencias propias de la municipalidad establecida en el Código Municipal. Art. 68, k) es el Desarrollo de viveros forestales municipales permanentes, con el objeto de reforestar las cuencas de los ríos, lagos, reservas ecológicas y demás áreas de su circunscripción territorial para proteger la vida, salud, biodiversidad, recursos naturales, fuentes de agua y luchar contra el calentamiento global. Ley Forestal, artículo 8, delega a la municipalidad: a) apoyar al INAB en el cumplimiento de sus actividades; b) programas educativos forestales; c) portavoz en las comunidades de los programas que diseñe el INAB. Por lo que se tiene gestionar ante las instituciones el Apoyo para los Diferentes proyectos obra o actividad (hacer convenio) para poder realizar actividades las cuáles no están dentro de sus competencias como Municipalidad según la Establece el Código Municipal. Ante la importancia del Desarrollo del Municipio se tiene que buscar otros actores para apoyar la gestión municipal instituciones como el Instituto de Fomento Municipal INFOM, Ministerio de Educación MINEDUC, Ministerio de Salud Pública y Asistencia Social MSPAS, Ministerio de Agricultura, Ganadería y Alimentación, Consejo Departamental de Desarrollo CODEDE, Ministerio de Desarrollo Social MIDES, Zona vial de Caminos y Covial, Secretaria de Planificación y Programación de la Presidencia SEGEPLAN.



Elías Calderón Álvarez
Alcalde Municipal
"Por un municipio Diferente"



					6) Convenios, alianzas, tipo de coordinación	
1) No.	2) Actor nombre y descripción	3) Rol	4) Recursos / acciones	5) Ubicación geográfica y área de influencia	SI	NO
1	MINEDUC	Cooperación técnica	asistencia técnica	A nivel municipal	Convenios para contratación de maestros	
2	MSPAS	Coordinación y Cooperación Técnica	Vigilancia de la calidad de agua Atención preventiva Coordinación interinstitucional	A nivel municipal	Convenios para contratación de Personal de enfermería y médicos	
3	Consejo Departamental de Desarrollo de Petén CODEDE	aprobación	Financieros Seguimiento a la ejecución de proyectos	Departamental	Convenios para ejecución de proyectos traslado de fondos a la municipalidad	
4	INFOM	APOYO	Asistencia técnica	Departamental	coordinación para asistencia técnica y financiera	
5	MAGA	Cooperación técnica	Asistencia técnica Y Financiera	Departamental	Coordinación para la ejecución de proyectos	
6	MIDES	Coordinación	Asistencia Financiera, recurso humano	Departamental	Coordinación para el seguimiento de programas sociales	
7	ZONA VIAL DE CAMINOS	APOYO	Asistencia Técnica, Financiera, recurso humano	Departamental	Convenios para ejecución de proyectos	
8	COVIAL	APOYO	Asistencia Técnica, Financiera, recurso humano	Departamental	Convenios para ejecución de proyectos	
9	SEGEPLAN	Aprobación y Cooperación técnica	Asistencia Técnica, recurso humano	Departamental	coordinación para asistencia técnica	
10	FONDO DE SOLIDARIDAD SOCIAL	Cooperación técnica	Asistencia técnica recurso humanos y maquinaria, financiera	Departamental	Convenios para ejecución de proyectos	
11	MINISTERIO DE LA DEFENSA CONVOY DEL EJERCITO	Cooperación técnica	Asistencia técnica recurso humanos y maquinaria, financiera	Departamental	Convenios para ejecución de proyectos	





VI. RANKING DE LA GESTION MUNICIPAL


La SEGEPLAN ha desarrollado el Ranking de la Gestión Municipal desde el año 2012 y a la presente fecha se ha realizado este proceso en cinco ocasiones (2012, 2013, 2016, 2018 y 2021). Esta metodología se aplica en todos los municipios de la República de Guatemala con la finalidad de presentar la situación de las municipalidades con relación a la gestión de 6 aspectos fundamentales: 1) Participación ciudadana, 2) Información a la ciudadanía, 3) Servicios públicos, 4) Administración, 5) Finanzas y 6) Gestión estratégica, luego se muestra el índice general que es un promedio de los 6 temas indicados con anterioridad; el instrumento de medición (boleta de campo) evalúa 217 variables y 29 indicadores.

Para el análisis de la información se establecieron cinco categorías basadas en rangos de 0.20 entre cada uno, de manera que las municipalidades con punteo entre el rango de 0.0000 a 0.2000 se les clasificó en la categoría “Baja”, entre 0.2001 y 0.4000 en la categoría “Media baja”, de 0.4001 a 0.6000 en la categoría “Media”, de 0.6001 a 0.8000 en la categoría “Media alta”, y de 0.8001 a 1 en la categoría “Alta”

ro 4. Categorías utilizadas para clasificar a las municipalidades con relación a su desempeño de la gestión municipal

Categoría	Rango
Alta	0.8001 - 1.0000
Media alta	0.6001 - 0-8000
Media	0.4001 - 0.6000
Media baja	0.2001 - 0.4000
Baja	0.000 - 0.2000

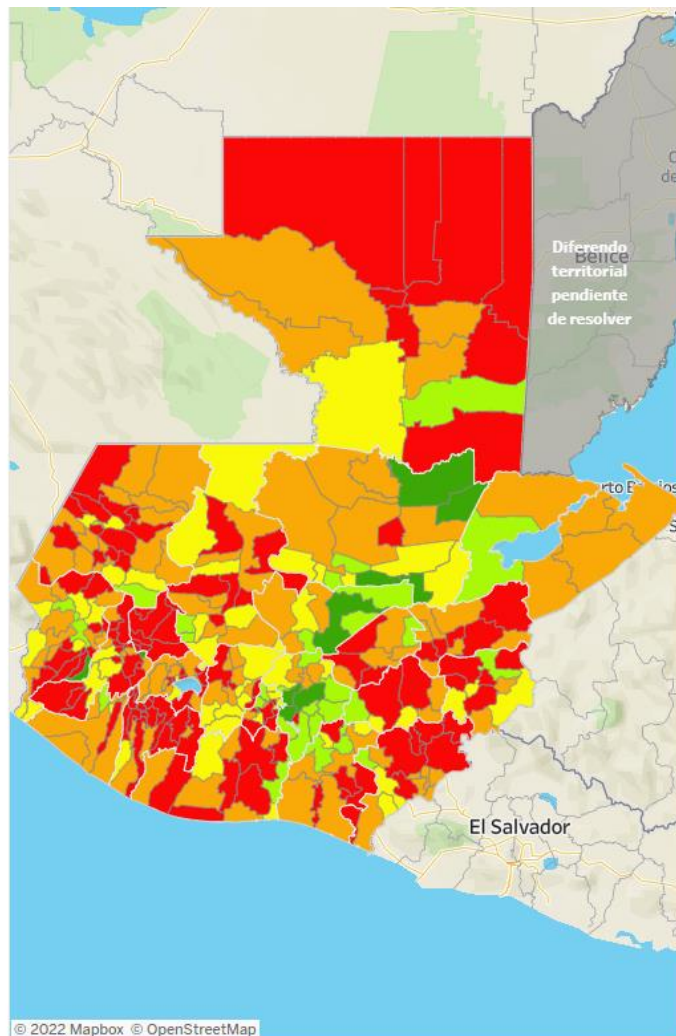
En el caso de El Chal, se inicio con la medición del Ranking Municipal desde el año 2016 ya que el Municipio fue fundado el 04 de Febrero del año 2014 se observa que en el año 2016 en la Gestión Administrativa el Municipio fue catalogado con un índice de 0.273 medio Bajo, en el año 2021, la municipalidad de El Chal fue evaluada con los diferentes índices. Además, al comparar con los datos del municipio que se encontraba en el año 2016 en esta última medición fue catalogado con indice de 0.59 en un nivel medio.



Elías Calderón Álvarez
Alcalde Municipal
“Por un municipio Diferente”



» Índice de Gestión Administrativa (IGA)



Departamento:

Petén

Año

2016

Categoría

- Alto
- Bajo
- Medio
- Medio Alto
- Medio Bajo



Índice de:

Gestión Administrativa

Departamento
PeténMunicipio
Dolores

Índice

0.060

Bajo

El Chal

0.273

Medio Bajo

Flores

0.153

Bajo

La Libertad, Petén

0.358

Medio Bajo

Las Cruces

0.213

Medio Bajo

Melchor de Mencos

0.177

Bajo

Poptún

0.669

Medio Alto

San Andrés

0.000

Bajo

San Benito

0.060

Bajo

San Francisco

0.153

Bajo

San José, Petén

0.000

Bajo

San Luis,

0.000

Bajo

Santa Ana

0.273

Medio Bajo

Sayaxché

0.459

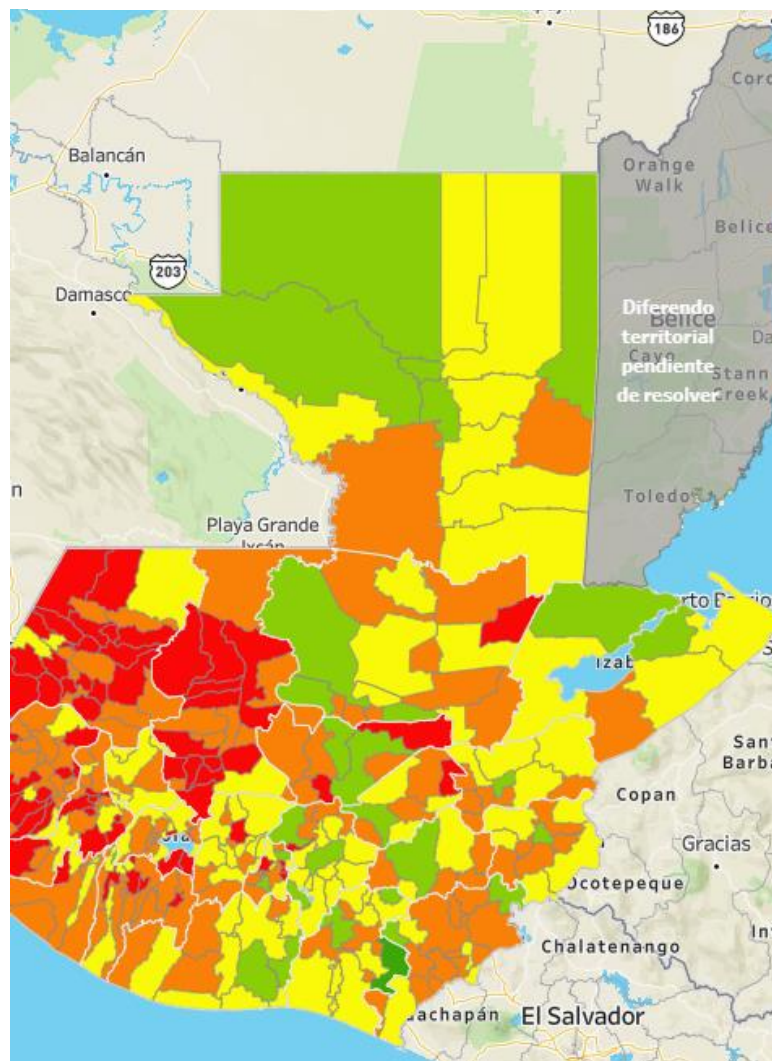
Medio



Elías Calderón Álvarez
 Alcalde Municipal
 "Por un municipio Diferente"



» Índice de Gestión Administrativa (IGA)



Departamento:

Petén

Año

2021

Índice de:

Gestión Administrativa

Categoría

Alto

Bajo

Medio

Medio Alto

Medio Bajo



Departamento	Municipio	Índice	
Petén	Dolores	0.278	Medio bajo
	El Chal	0.590	Medio
	Flores	0.494	Medio
	La Libertad, Petén	0.674	Medio alto
	Las Cruces	0.432	Medio
	Melchor de Mencos	0.693	Medio alto
	Poptún	0.571	Medio
	San Andrés	0.655	Medio alto
	San Benito	0.686	Medio alto
	San Francisco	0.613	Medio alto
	San José, Petén	0.474	Medio
	San Luis,	0.443	Medio
	Santa Ana	0.401	Medio
	Sayaxché	0.365	Medio bajo



Elías Calderón Álvarez
 Alcalde Municipal
 "Por un municipio Diferente"



Cuadro Resultado de ranking municipal para la Municipalidad de El Chal, Petén

AÑO	1. GESTION ADMINISTRATIVA	2. GESTION ESTRATEGICA	3. INFORMACION A LA CIUDADANIA	4. PARTICIPACION CIUDADANA	5. SERVICIO PUBLICOS	6. GESTION FINANCIERA
2016	0.273	0.153	0.61	0.342	0.10	0.261
2018	0.592	0.39	0.763	0.856	0.09	0.262
2021	0.59	0.219	0.80	0.804	0.049	0.27

Fuente: Elaboración propia con información del desempeño de la gestión municipal SEGEPLAN

Los resultados del cuadro muestran importantes avances con respecto al año 2016 en los índices de gestión administrativa, gestión estratégica, información a la ciudadanía, participación ciudadana, mientras que en gestión financiera se está en un nivel medio bajo y no se ha mejorado en las tres mediciones continúa en esta categoría ; por otra parte, el índice de servicios públicos municipales se encuentran de manera estática en último lugar. Lo anterior expone la importancia de fortalecer los procesos de la municipalidad en las diferentes direcciones y oficinas, con la finalidad de llevar a cabo la gestión municipal adecuadamente y al mismo tiempo mejorar su posición en el ranking municipal; asimismo se debe reconocer el esfuerzo que se realizó en los últimos cinco años para mejorar la gestión municipal en El Chal.





VII. BASE LEGAL:

Constitución Política de la República de Guatemala:

Según el mandato legal que se emana de La Constitución Política de la República de Guatemala, en sus artículos hace referencia al marco legal en relación a presupuesto:

Artículo 134. Descentralización y autonomía. El municipio y las entidades autónomas y descentralizadas, actúan por delegación del Estado. Se establecen como obligaciones mínimas del municipio y de toda entidad descentralizada y autónoma, entre otras las siguientes:

- a. Coordinar su política, con la política general del Estado y, en su caso, con la especial del Ramo a que correspondan;
- b. Mantener estrecha coordinación con el órgano de planificación del Estado.

Artículo 237: establece que los organismos, las entidades descentralizadas y autónomas deberán contar con un Presupuesto el cual deberá enviarse anualmente al organismo Ejecutivo y al Congreso de la República, para su conocimiento e integración al Presupuesto General y además estarán sujetos a controles y fiscalización de los organismos correspondientes del Estado.

Artículo 253: relacionado con la Autonomía Municipal reza que son funciones de los municipios elegir a sus autoridades, obtener y disponer de sus recursos y atender los servicios públicos locales, el ordenamiento territorial de su jurisdicción y el cumplimiento de sus fines propios.

Artículo 254: El gobierno municipal será ejercido por un Consejo, el cual se integra con el alcalde los síndicos y concejales, electos directamente por sufragio universal y secreto para un período de cuatro años, pudiendo ser reelectos.

Artículo 255: indica que las Corporaciones Municipales deberán procurar el fortalecimiento económico de sus respectivos municipios a efecto de poder realizar las obras y prestar los servicios.

Artículo 257: Asignación para las municipalidades. El Organismo Ejecutivo incluirá anualmente en el Presupuesto General de Ingresos Ordinarios del Estado, un diez por ciento del mismo para las Municipalidades del país. Este porcentaje deberá ser distribuido en la forma que la ley determine, y destinado por lo menos en un noventa por ciento para programas y proyectos de educación, salud preventiva, obras de infraestructura y servicios públicos que mejore la calidad de vida de los habitantes. El diez por ciento restantes podrán utilizarlo para financiar gastos de funcionamiento.

LEY ORGÁNICA DEL PRESUPUESTO. Decreto Ley 101-97:

Artículo 2: Ámbito de aplicación. Están sujetos a las disposiciones de la presente ley:

- a. Los Organismos del Estado;
- b. Las entidades descentralizadas y autónomas;

Asimismo, también establece el fundamento de los Planes Operativos Anuales que realizarán las instituciones a quienes aplica la ley:



Elías Calderón Álvarez
Alcalde Municipal
"Por un municipio Diferente"



Artículo 4: Rendición de Cuentas del Servidor Público. Todo servidor público que maneje fondos o valores del Estado, así como los que realicen funciones de Dirección Superior o Gerenciales, deben rendir cuentas de su gestión, por lo menos una vez al año, ante su jefe inmediato superior, por el cumplimiento de los objetivos a que se destinaron los recursos públicos que le fueron confiados, y por la forma y resultados de su aplicación.

Artículo 8: Vinculación plan - presupuesto. Los presupuestos públicos son la expresión anual de los planes del Estado, elaborados en el marco de la estrategia de desarrollo económico y social.

Artículo 12: Presupuesto de Egresos. En los presupuestos de egresos se utilizará una estructura programática coherente con las políticas y planes de acción del Gobierno, que permita identificar la producción de bienes y servicios de los organismos y entes del sector público, así como la incidencia económica y financiera de la ejecución de los gastos y la vinculación con sus fuentes de financiamiento.

Artículo 17: Control y Fiscalización de los Presupuestos. El control de los presupuestos del sector público corresponde al Organismo Ejecutivo a través del Ministerio de Finanzas Públicas, con excepción de las Municipalidades y la Universidad de San Carlos de Guatemala. La fiscalización de los presupuestos del sector público sin excepción, será ejercida por la Contraloría General de Cuentas o por la Superintendencia de Bancos, según sea el caso.

Artículo 21: Presentación de Anteproyectos. Para los fines que establece esta ley, y con el objeto de integrar el presupuesto consolidado del sector público, los Organismos del Estado y sus instituciones descentralizadas y autónomas, deberán presentar al Ministerio de Finanzas Públicas, en la forma y en el plazo que se fije en el reglamento, sus anteproyectos de presupuesto, adjuntando sus respectivos planes operativos.

Artículo 40: Presentación y Aprobación del Presupuesto. Las entidades descentralizadas presentarán su proyecto de presupuesto de ingresos y egresos al Organismo Ejecutivo, a través del Ministerio de Finanzas Públicas. El Organismo Ejecutivo los aprobará antes del quince de diciembre de cada año y ordenará publicar en el Diario Oficial el acuerdo gubernativo correspondiente.

Si dichas entidades no presentaren su presupuesto en la fecha prevista, el Ministerio de Finanzas Públicas los elaborará de oficio y los someterá a la consideración y aprobación del Organismo Ejecutivo.

Las entidades autónomas remitirán anualmente al Organismo Ejecutivo y al Congreso de la República sus presupuestos para su conocimiento e información.

Del Régimen Presupuestario de las Municipalidades

Artículo 46: Metodología Presupuestaria. Sin perjuicio de la autonomía que la Constitución Política de la República otorga a las municipalidades y en virtud a que éstas actúan por delegación del Estado, su presupuesto anual de ingresos y egresos deberá adecuarse a la metodología presupuestaria que adopte el sector público. Para tal efecto, el Ministerio de Finanzas Públicas proporcionará la asistencia técnica correspondiente.

Artículo 47: Informes de la gestión presupuestaria. Para fines de consolidación de cuentas e información que debe efectuar el Organismo Ejecutivo, las municipalidades remitirán, al Ministerio de Finanzas Públicas, al Congreso de la República y a la Contraloría General de Cuentas, sus presupuestos de ingresos y egresos aprobados. Asimismo, la información de la ejecución física y financiera de su gestión presupuestaria, en la oportunidad y con el contenido que señale el reglamento. En cuanto a la inversión pública, se informará, además, a la Secretaría de Planificación y Programación de la Presidencia de la República.

Artículo 51: Coordinación con Municipios. El Ministerio de Finanzas Públicas coordinará con los municipios la aplicación del sistema de información financiera que desarrolle, con el objeto de presentar información consolidada de todo el sector público.



Elías Calderón Álvarez
Alcalde Municipal
"Por un municipio Diferente"

**REGLAMENTO DE LA LEY ORGÁNICA DEL PRESUPUESTO. Acuerdo Gubernativo 240-98:****Artículo 4. Competencias y Funciones de las Unidades de Planificación.**

Son competencias y funciones de las Unidades de Planificación, las siguientes:

- Coordinar la elaboración de los Planes Operativos Anuales, Multianuales y los Estratégicos Institucionales.
- Coordinar la elaboración del plan de inversiones de acuerdo con el plan Estratégico Institucional.
- Participar conjuntamente con la Unidad de Administración Financiera, en la formulación del anteproyecto de presupuesto institucional anual, en los aspectos relacionados con la aplicación del plan estratégico institucional y con la estructura programática del presupuesto, en el contexto de la planificación y presupuesto por resultados.
- Monitorear la ejecución de los programas y proyectos institucionales.
- Evaluar el impacto del plan estratégico institucional.
- Definir categorías y los centros de costos, dominio y clasificación de productos, resultados institucionales, productos y subproductos a incorporar al presupuesto de egresos institucional; asimismo, asociar los productos a los centros de costo, e ingreso de insumos de acuerdo a la tipología.
- Diseñar y conducir un sistema de seguimiento y evaluación de costos, con base en la gestión por resultados y los lineamientos del Ministerio de Finanzas Públicas, como Ente Rector del sistema presupuestario.
- Ser corresponsables, junto a la máxima autoridad institucional, de velar por el cumplimiento de las políticas, normas y lineamientos que emitan los órganos rectores de acuerdo a su competencia.
- Establecer de acuerdo a los objetivos estratégicos e institucionales, las unidades de medida y relaciones financieras que permitan definir técnicamente los indicadores de su gestión.

Artículo 8. Metodología Presupuestaria Uniforme: Son principios presupuestarios los de anualidad, unidad, equilibrio, programación y publicidad, en virtud de lo cual, los presupuestos del Gobierno Central y de sus entidades descentralizadas y autónomas, deben:

- Corresponder a un ejercicio fiscal;
- Contener agrupados y clasificados en un solo instrumento, todos los recursos y los gastos estimados para dicho ejercicio;
- Estructurarse en forma tal que exista correspondencia entre los recursos y los gastos y que éstos se conformen mediante una programación basada fundamentalmente en los planes de gobierno; y,
- Hacerse del conocimiento público.

Artículo 16. Fecha de Presentación de los Anteproyectos de Presupuesto: Los anteproyectos de presupuesto a que se refiere el artículo 21 de la Ley, deben presentarse al Ministerio de Finanzas Públicas, a más tardar el día 15 de junio de cada año, y se estructurarán conforme a las categorías programáticas y clasificaciones señaladas en el artículo 11 de este reglamento, según los formularios e instructivos que proporcione la Dirección Técnica del Presupuesto, debiéndose acompañar el respectivo Plan Operativo Anual elaborado conforme lineamientos que emita la Secretaría de Planificación y Programación de la Presidencia."

Artículo 21. Concordancia de los Planes Operativos Institucionales.

Los Organismos del Estado, empresas públicas, entidades descentralizadas y autónomas incluyendo las municipalidades, serán responsables que los planes operativos de los proyectos ejecutados con recursos externos reembolsables y no reembolsables estén en concordancia con sus planes institucionales.



Elías Calderón Álvarez
Alcalde Municipal
"Por un municipio Diferente"

**Artículo 48. Información Presupuestaria.**

Los presupuestos y los informes a que se refiere el Artículo 47 de la Ley, deberán ser presentados en la forma siguiente:

1. A más tardar el 31 de enero del ejercicio fiscal al que corresponda el presupuesto aprobado; y.
2. El informe de su gestión presupuestaria del ejercicio fiscal anterior, de conformidad con lo establecido en el Artículo 20 del presente reglamento.

Ley de los Consejos de Desarrollo Urbano y Rural. Decreto 11-2002**Artículo 12. Funciones de los Consejos Municipales de Desarrollo.**

- e) Garantizar que las políticas, planes, programas y proyectos de desarrollo del municipio sean formulados con base en las necesidades, problemas y soluciones priorizadas por los Consejos Comunitarios de Desarrollo, y enviarlos a la Corporación Municipal para su incorporación en las políticas, planes, programas y proyectos de desarrollo del departamento.
- f) Dar seguimiento a la ejecución de las políticas, planes, programas y proyectos de desarrollo municipal y comunitario, verificar su cumplimiento y, cuando sea oportuno, proponer medidas correctivas a la Corporación Municipal, al Consejo Departamental de Desarrollo o a las entidades responsables.
- g) Evaluar la ejecución de las políticas, planes, programas y proyectos municipales de desarrollo y, cuando sea oportuno, proponer a la Corporación Municipal o al Consejo Departamental de Desarrollo las medidas correctivas para el logro de los objetivos y metas previstos en los mismos.
- h) Proponer a la Corporación Municipal la asignación de recursos de pre inversión y de inversión pública, con base en las disponibilidades financieras y las necesidades, problemas y soluciones priorizados en los Consejos Comunitarios de Desarrollo del municipio.
- i) Conocer e informar a los Consejos Comunitarios de Desarrollo sobre la ejecución presupuestaria de pre inversión e inversión pública del año fiscal anterior, financiada con fondos provenientes del presupuesto general del Estado.
- j) Promover la obtención de financiamiento para la ejecución de las políticas, planes, programas y proyectos de desarrollo del municipio,

Reglamento de la Ley de los Consejos de Desarrollo Urbano y Rural. Acuerdo Gubernativo Número 461-2002**Modificaciones al Reglamento Acuerdos 229-2003 y 241-2003.****Artículo 44. Atribuciones.**

b) Proponer a la corporación municipal las políticas, planes, programas y proyectos de desarrollo, elaborados tomando como base las propuestas de los consejos comunitarios de desarrollo, y los consejos comunitarios de desarrollo de segundo nivel donde existan, para que sean incorporados en las políticas, planes, programas y proyectos de desarrollo del municipio;

Artículo 45. Relaciones de la corporación municipal con el Consejo Municipal de Desarrollo.

d) Conocer y aprobar la propuesta de políticas, programas y proyectos de desarrollo presentados por el Consejo Municipal de Desarrollo. Una vez aprobados, presentarlos al Consejo Departamental de Desarrollo por medio del Alcalde Municipal.

CÓDIGO MUNICIPAL. Decretos No. 12-2002 y 22-2010:

Artículo 3: Autonomía Municipal. En ejercicio de la autonomía que la Constitución Política de la República garantiza al municipio, éste elige a sus autoridades y ejerce por medio de ellas, el gobierno y la administración de sus intereses, obtiene y dispone de sus recursos patrimoniales, atiende los servicios públicos locales, el ordenamiento territorial de su jurisdicción, su fortalecimiento económico y la emisión de sus ordenanzas y reglamentos. Para el cumplimiento de los fines que le son inherentes coordinará sus políticas con las





políticas generales del Estado y en su caso, con la política especial del ramo al que corresponda. Ninguna ley o disposición legal podrá contrariar, disminuir o tergiversar la autonomía municipal establecida en la Constitución Política de la República.

Artículo 9. Del Concejo y Gobierno Municipal. El Concejo Municipal es el órgano colegiado superior de deliberación y de decisión de los asuntos municipales cuyos miembros son solidaria y mancomunadamente responsables por la toma de decisiones y tiene su sede en la cabecera de la circunscripción municipal. El gobierno municipal corresponde al Concejo Municipal, el cual es responsable de ejercer la autonomía del municipio. Se integra por el alcalde, los síndicos y los concejales, todos electos directa y popularmente en cada municipio de conformidad con la ley de la materia.

El alcalde es el encargado de ejecutar y dar seguimiento a las políticas, planes, programas y proyectos autorizados por el Concejo Municipal.

Artículo 10. Asociación de municipalidades.

Las municipalidades podrán asociarse para la defensa de sus intereses y el cumplimiento de sus fines generales y los que garantiza la Constitución Política de la República, y en consecuencia, celebrar acuerdos y convenios para el desarrollo común y el fortalecimiento institucional de las municipalidades. Las asociaciones formadas por municipalidades tendrán personalidad jurídica propia y distinta de cada municipalidad integrante, y se constituirán para la defensa de sus intereses municipales, departamentales, regionales o nacionales y para la formulación, ejecución y seguimiento de planes, programas, proyectos o la planificación, ejecución y evaluación en la ejecución de obras o la prestación de servicios municipales.

Las Asociaciones de Municipalidades a nivel departamental, regional o nacional se registrarán por las disposiciones del presente Código y los estatutos que se les aprueben, pero en todo caso, las municipalidades que las integran estarán representadas por el alcalde o por quien haga sus veces.

Artículo 33. Gobierno del Municipio. Corresponde con exclusividad al Concejo Municipal el ejercicio del gobierno del municipio, velar por la integridad de su patrimonio, garantizar sus intereses con base en los valores, cultura y necesidades planteadas por los vecinos, conforme a la disponibilidad de recursos.

Artículo 35. Atribuciones generales del Concejo Municipal.

- e) El establecimiento, planificación, reglamentación, programación, control y evaluación de los servicios públicos municipales, así como las decisiones sobre las modalidades institucionales para su prestación, teniendo siempre en cuenta la preeminencia de los intereses públicos.

Artículo 53. Atribuciones y obligaciones del alcalde.

- d) Velar por el estricto cumplimiento de las políticas públicas municipales y de los planes, programas y proyectos de desarrollo del municipio.
- t) Presentar el presupuesto anual de la municipalidad, al Concejo Municipal para su conocimiento y aprobación.

Artículo 67. Gestión de Intereses del Municipio. El municipio, para la gestión de sus intereses y en el ámbito de sus competencias puede promover toda clase de actividades económicas, sociales, culturales, ambientales, y prestar cuantos servicios contribuyan a mejorar la calidad de vida, a satisfacer las necesidades y aspiraciones de la población del municipio.



**Artículo 68. Competencias propias del municipio.**

Las competencias propias deberán cumplirse por el municipio, por dos o más municipios bajo convenio, por mancomunidad de municipios, y son las siguientes:

- a) Abastecimiento domiciliario de agua potable debidamente clorada; alcantarillado; alumbrado público; mercados; rastros; administración de cementerios y la autorización y control de los cementerios privados; limpieza y ornato; formular y coordinar políticas, planes y programas relativos a la recolección, tratamiento y disposición final de desechos y residuos sólidos hasta su disposición final.
- b) Pavimentación de las vías públicas urbanas y mantenimiento de las mismas.
- c) Regulación del transporte de pasajeros y carga, y sus terminales locales.
- d) La autorización de megáfonos o equipos de sonido a exposición al público en la circunscripción del municipio.
- e) Administrar la biblioteca pública del municipio.
- f) Promoción y gestión de parques, jardines y lugares de recreación.
- g) Gestión y administración de farmacias municipales populares.
- h) La prestación del servicio de policía municipal.
- i) Cuando su condición financiera y técnica se los permita, generar la energía eléctrica necesaria para cubrir el consumo municipal y privado.
- j) Delimitar el área o áreas que dentro del perímetro de sus poblaciones puedan ser autorizadas para el funcionamiento de los siguientes establecimientos: expendio de alimentos y bebidas, hospedaje, higiene o arreglo personal, recreación, cultura y otros que por su naturaleza estén abiertos al público.
- k) Desarrollo de viveros forestales municipales permanentes, con el objeto de reforestar las cuencas de los ríos, lagos, reservas ecológicas y demás áreas de su circunscripción territorial para proteger la vida, salud, biodiversidad, recursos naturales, fuentes de agua y luchar contra el calentamiento global; y,
- l) Las que por mandato de ley, le sea trasladada la titularidad de la competencia en el proceso de descentralización del Organismo Ejecutivo.

Artículo 69. Obras y servicios a cargo del Gobierno Central.

El Gobierno Central u otras dependencias públicas podrán, en coordinación con los planes, programas y proyectos de desarrollo municipal, prestar servicios locales cuando el municipio lo solicite.

Artículo 96. Funciones de la Dirección Municipal de Planificación.

La Dirección Municipal de Planificación tendrá las siguientes funciones:

- a) Cumplir y ejecutar las decisiones del Concejo Municipal en lo correspondiente a su responsabilidad y atribuciones específicas;
- b) Elaborar los perfiles, estudios de pre inversión y factibilidad de los proyectos para el desarrollo del municipio, a partir de las necesidades sentidas y priorizadas;
- c) Mantener actualizadas las estadísticas socioeconómicas del municipio, incluyendo la información geográfica de ordenamiento territorial y de recursos naturales;
- d) Mantener actualizado el registro de necesidades identificadas y priorizadas, y de los planes, programas y proyectos en sus fases de perfil, factibilidad, negociación y ejecución;
- e) Mantener un inventario permanente de la infraestructura social y productiva con que cuenta cada centro poblado, así como de la cobertura de los servicios públicos de los que gozan éstos;
- f) Asesorar al Concejo Municipal y al Alcalde en sus relaciones con las entidades de desarrollo públicas y privadas.
- g) Suministrar la información que le sea requerida por las autoridades municipales u otros interesados, con base a los registros existentes; y,
- h) Mantener actualizado el catastro municipal.

Las municipalidades podrán contratar en forma asociativa los servicios de un coordinador de sus oficinas municipales de planificación.



**Artículo 97. Administración Financiera Integrada Municipal.**

Para efectos de cumplir y hacer cumplir todo lo relativo al régimen jurídico financiero del municipio, la recaudación y administración de los ingresos municipales, la gestión de financiamiento, la ejecución presupuestaria y control de los bienes comunales y patrimoniales del municipio, cada municipalidad deberá contar con la Administración Financiera integrada Municipal, la que organizará acorde a la complejidad de su organización municipal. Dicha unidad deberá contar como mínimo con las áreas de tesorería, contabilidad y presupuesto. Las funciones de cada una de dichas áreas serán normadas en el reglamento interno correspondiente.

Artículo 98. Competencia y funciones de la Dirección de Administración Financiera Integrada Municipal.

La Dirección de Administración Financiera Integrada Municipal tendrá las atribuciones siguientes:

- a) Proponer, en coordinación con la oficina municipal de planificación, al Alcalde Municipal, la política presupuestaria y las normas para su formulación, coordinando y consolidando la formulación del proyecto de presupuesto de ingresos y egresos del municipio, en lo que corresponde a las dependencias municipales.
- c) Programar el flujo de ingresos y egresos con base a las prioridades y disponibilidades de la municipalidad, en concordancia con los requerimientos de sus dependencias municipales, responsables de la ejecución de programas y proyectos; así como efectuar los pagos que estén fundados en las asignaciones del presupuesto municipal, verificando previamente su legalidad.
- d) Llevar el registro de la ejecución presupuestaria y de la contabilidad de la municipalidad y preparar los informes analíticos correspondientes.
- e) Remitir a la Contraloría General de Cuentas, certificación del acta que documenta el corte de caja y arqueo de valores municipales, a más tardar cinco (5) días hábiles después de efectuadas esas operaciones.
- f) Evaluar cuatrimestralmente la ejecución del presupuesto de ingresos y gastos del municipio y proponer las medidas que sean necesarias;
- i) Asesorar al Alcalde y al Concejo Municipal en materia de administración financiera.
- j) Mantener una adecuada coordinación con los entes rectores de los sistemas de administración financiera y aplicar las normas y procedimientos que emanen de éstos.
- k) Los provenientes de las empresas, fundaciones o cualquier ente desconcentrado del municipio.
- l) Los provenientes de las transferencias recurrentes de los distintos fondos nacionales.
- o) Los provenientes de las donaciones.

Artículo 103. Inversiones con fondos del gobierno central.

Cuando se hagan inversiones con fondos del gobierno central en la planificación, programación y ejecución de proyectos tendentes a establecer o mejorar servicios en el municipio, la municipalidad no está obligada a reintegrarlos, a menos que exista un convenio preestablecido, aprobado por el Concejo Municipal.

Las entidades del gobierno central, descentralizadas y autónomas, deberán celebrar convenios de ejecución de obras civiles con las municipalidades del país y mancomunidades de municipalidades.

Artículo 107. Libre Administración. La municipalidad tiene la administración de sus bienes y valores sin más limitaciones que las establecidas por las leyes. Las Municipalidades, por efecto de su autonomía, pueden constituir sus depósitos en las entidades bancarias y financieras autorizadas por la Superintendencia de Bancos.

Esta decisión debe ser acordada por lo menos con el voto favorable de las dos terceras (2/3) partes del total de miembros que integran el Concejo, conforme los criterios de oportunidad, eficiencia, solidez y rentabilidad. Los depósitos que se realicen en las entidades bancarias o financieras deberán contratarse con una tasa de interés que esté por arriba del promedio de tasa pasiva que reporte el Banco de Guatemala al momento de realizar la operación.



Elías Calderón Álvarez
Alcalde Municipal
"Por un municipio Diferente"

**Artículo 111. Ámbito de aplicación.**

El ámbito de aplicación del presente Capítulo será para todas las municipalidades, empresas, entidades u otras figuras jurídicas municipales de carácter descentralizado que tienen presupuestos independientes, pero dependen financieramente de aportes del Gobierno Central, del Instituto de Fomento Municipal o de alguna municipalidad.

Los préstamos que sean contratados y no cumplan con los requisitos establecidos en este capítulo, lo establecido en el artículo 15 de la Ley Orgánica del Presupuesto y su Reglamento, o les contravengan, serán nulos de pleno derecho, siendo civil, penal y administrativamente responsables por su contratación, conforme a la ley, el Concejo o autoridad municipal que lo acuerde y el representante legal de la entidad financiera o personal individual que lo autorice.

Artículo 113. Otros requisitos y condiciones de los préstamos internos y externos.

En la contratación de préstamos internos y externos es necesario además, que:

1. El producto se destine exclusivamente a financiar la planificación, programación y ejecución de obras o servicios públicos municipales, o a la ampliación, mejoramiento y mantenimiento de los existentes.
2. Sea acordada con el voto favorable de las dos terceras (2/3) partes del total de miembros que integran el Concejo Municipal, previa consideración y discusión de las conclusiones y recomendaciones de los estudios técnicos de factibilidad que para el efecto haya realizado la Oficina Municipal de Planificación.
3. Los préstamos externos deberán ser canalizados por el Ministerio de Finanzas Públicas y estar sujetos a la política de endeudamiento establecida por el Estado para el sector público. En el caso de los préstamos internos, deberán sujetarse a la política de endeudamiento establecida por el Estado para el sector público.
4. La emisión, negociación y colocación de títulos-valores, tendrá que contar con una calificación de riesgo conforme a la Ley del Mercado de Valores y Mercancías, Decreto Número 34-96 del Congreso de la República. Posterior a la colocación, se deberá informar al Ministerio de Finanzas Públicas, para efectos del registro del endeudamiento público.
5. La tasa de interés que se contrate para los préstamos, en ningún caso puede exceder la tasa activa promedio de interés del Sistema Financiero Nacional reportada por el Banco de Guatemala.
6. Los préstamos internos solamente podrán ser contratados con los bancos del sistema financiero nacional; cualquier préstamo realizado con personas individuales o jurídicas que no sean supervisadas por la Superintendencia de Bancos será nulo de pleno derecho y el alcalde o Concejo Municipal que lo haya autorizado serán responsables conforme a la ley.

Artículo 121. Información municipal para el cálculo de la distribución de la asignación constitucional.

A más tardar el treinta y uno de marzo de cada año, los Concejos Municipales deben haber presentado la información sobre su ejecución de gastos e ingresos del año anterior, a través del Sistema Integrado de Administración Financiera -SIAF-, en cualquiera de sus modalidades, según lo manda la [Ley Orgánica del Presupuesto y el Código Municipal. Para aquel municipio que no cumpla con presentar la información a través del SIAF, se considerarán como ingresos propios los reportados en el SIAF en el año anterior. En caso que no reporte el siguiente año, se considerará que no tuvo ingresos propios, para efectos del cálculo.

Artículo 125. Ejercicio fiscal.

El ejercicio fiscal del presupuesto y la contabilidad municipal principian el uno (1) de enero y termina el treinta y uno (31) de diciembre de cada año.



Elías Calderón Álvarez
Alcalde Municipal
"Por un municipio Diferente"

**Artículo 126. Unidad presupuestaria.**

El presupuesto municipal es uno, y en él deben figurar todos los ingresos estimados y los gastos autorizados para el ejercicio fiscal correspondiente. Las empresas municipales tendrán su propio presupuesto de ingresos y egresos que será aprobado por el Concejo Municipal. El Concejo Municipal podrá acordar subsidios provenientes del presupuesto municipal para el sostenimiento de sus empresas. En el caso de las empresas municipales, los ingresos generados por éstas se incluirán en la estimación de ingresos del presupuesto municipal.

Artículo 127. Determinación del monto de egresos.

En ningún caso el monto fijado por concepto de egresos podrá ser superior al de los ingresos previstos, más la suma disponible en caja por economía o superávit de ejercicios anteriores. El presupuesto de ingresos y egresos podrá ser ampliado durante el ejercicio por motivos de ingresos derivados de saldos de caja, ingresos extraordinarios, préstamos, empréstitos, donaciones, nuevos arbitrios, o por modificación de los mismos, tasas, rentas y otras contribuciones locales. Al ampliarse el presupuesto con el saldo de caja o cualquier otro ingreso estacional o eventual, estos no deben aplicarse al aumento de sueldos o salarios, la creación de plazas o gastos corrientes permanentes.

Artículo 128. Sujeción del presupuesto.

La elaboración del presupuesto se sujetará a la realidad financiera del municipio, con base en las estimaciones y resultados de los últimos cinco (5) años.

Artículo 129. Estructura del presupuesto.

El presupuesto municipal tendrá su estructura de acuerdo a la técnica del presupuesto, por programas, atendiendo a las siguientes categorías programáticas:

- a) Programa;
- b) Subprograma;
- c) Proyecto; y,
- d) Actividad u obra.

Para la conformación del presupuesto de ingresos se utilizará el clasificador de recursos por rubro, y en lo que respecta a los egresos se utilizarán las clasificaciones siguientes:

- a) Institucional;
- b) Objeto del gasto;
- c) Tipo de gasto;
- d) Económica;
- e) Finalidades y funciones;
- f) Fuentes de financiamiento; y,
- g) Localización geográfica.

Artículo 131: Formulación y aprobación del presupuesto. El Alcalde Municipal, asesorado por las comisiones de finanzas y probidad y funcionarios municipales, con sujeción a las normas presupuestarias contenidas en la Constitución Política de la República de Guatemala, este Código y la Ley Orgánica del Presupuesto, formulará el proyecto de presupuesto en coordinación con las políticas públicas vigentes, y en la primera semana del mes de octubre de cada año, lo someterá a consideración del concejo Municipal que, al aprobarlo podrá hacerle las modificaciones.



Elías Calderón Álvarez
Alcalde Municipal
"Por un municipio Diferente"



Artículo 135: (Reformado por el Artículo 44 del Decreto Numero 22-2010 del Congreso de la República). Información sobre la ejecución del Presupuesto. El alcalde deberá informar trimestralmente al Concejo Municipal sobre la ejecución del presupuesto, enviando copia de tales informes a la Contraloría General de Cuentas de la Nación, para su control, fiscalización, registro y asesoría.

Con base en tales informes, el Concejo Municipal decidirá los cambios y ajustes que sean pertinentes a fin de alcanzar los objetivos y metas propuestas en sus planes de trabajo. Igualmente, con fines de consolidación presupuestaria del sector público, a la finalización del ejercicio fiscal, la municipalidad presentará a la Secretaría de Planificación y Programación de la Presidencia de la República y al Ministerio de Finanzas Públicas, un informe de los resultados físicos y financieros de la ejecución de su presupuesto.

Para satisfacer el principio de unidad en la fiscalización de los ingresos y egresos del Estado, la municipalidad presentará al Congreso de la República la liquidación de su presupuesto, para lo cual deberá observarse lo preceptuado en el artículo 241 de la Constitución Política de la República.

Para hacer posible la auditoria social, el Concejo Municipal compartirá cada tres meses con el Concejo Municipal de desarrollo, la información sobre el estado de ingresos y egresos del presupuesto municipal. La misma información deberá estar a disposición de las comunidades a través de los alcaldes comunitarios o alcaldes auxiliares y a la población en general, utilizando los medios a su alcance.

Artículo 142. Formulación y ejecución de planes. La municipalidad está obligada a formular y ejecutar planes de ordenamiento territorial y de desarrollo integral de su municipio en los términos establecidos por las leyes. Las lotificaciones, parcelamientos, urbanizaciones y cualesquiera otra forma de desarrollo urbano o rural que pretendan realizar o realicen el Estado o sus entidades o instituciones autónomas y descentralizadas, así como las personas individuales o jurídicas que sean calificadas para ello, deberán contar con la aprobación y autorización de la municipalidad en cuya circunscripción se localicen. Tales formas de desarrollo, además de cumplir con las leyes que las regulan, deberán comprender y garantizar como mínimo, y sin excepción alguna, el establecimiento, funcionamiento y administración de los servicios públicos siguientes, sin afectar los servicios que ya se prestan a otros habitantes del municipio:

- a) Vías, calles, avenidas, camellones y aceras de las dimensiones, seguridades y calidades adecuadas, según su naturaleza.
- b) Agua potable y sus correspondientes instalaciones, equipos y red de distribución.
- c) Energía eléctrica, alumbrado público y domiciliar.
- d) Alcantarillado y drenajes generales y conexiones domiciliarias.
- e) Áreas recreativas y deportivas, escuelas, mercados, terminales de transporte y de pasajeros, y centros de salud.

La municipalidad será responsable del cumplimiento de todos estos requisitos.

ACUERDO No. A-37-06 DE LA CONTRALORIA GENERAL DE CUENTAS.

Artículo 2: Plazos, periodos y contenidos de la información: Todas las municipalidades y sus empresas, deberán presentar la información en los formatos electrónicos definidos por el Ministerio de Finanzas Públicas, la Secretaria de Planificación y Programación de la Presidencia (SEGEPLAN) y la Contraloría General de Cuentas, conforme a las siguientes disposiciones: I. En la primera quincena del mes de enero de cada año: a) Copia del Plan Operativo Anual (POA), del ejercicio fiscal vigente, debidamente aprobado por el Concejo Municipal."

Artículo 6: Responsabilidad Administrativa: La rendición de cuentas es responsabilidad del Consejo Municipal y Alcalde y Juntas Directivas de las empresas municipales; para el efecto se apoyarán en los informes de todos los funcionarios y empleados municipales, en los diferentes niveles de competencia y jurisdicciones.



Elías Calderón Álvarez
Alcalde Municipal
"Por un municipio Diferente"



VIII. MARCO INSTITUCIONAL

FUNDAMENTOS ESTRATÉGICOS

El marco institucional, está constituido por la misión, visión, valores institucionales y la estructura organizacional de la Municipalidad de El Chal.

MISION MUNICIPAL

Hacer de El Chal un municipio próspero, modelo de desarrollo integral y modernidad, promoviendo el progreso y bienestar que coadyuven a mejorar el nivel de vida de la población; a través de la ejecución de políticas, planes y acciones estratégicas en los ámbitos: educativo, cultural, socioeconómico, ambiental, de salud e infraestructura básica; brindando servicios de calidad, con recurso humano capacitado, con vocación de servicio, con eficiencia y eficacia en su desempeño y comprometido con la práctica de valores humanos, éticos, sociales, cívicos y culturales.

VISION MUNICIPAL

Somos una entidad con autonomía municipal, organizada responsable y sistemáticamente, que propicia la participación ciudadana de manera democrática e incluyente; administrando y proveyendo servicios públicos de calidad, a través de la planificación y ejecución eficiente de proyectos de desarrollo comunitario, en beneficio de la población de esta jurisdicción municipal. Garantizando para ello, el buen funcionamiento de la administración municipal, por medio de la emisión de normas y regulaciones que rijan el buen manejo de los recursos municipales, tomando en cuenta las características multiétnicas, pluriculturales y multilingües de los habitantes del municipio.





IX. PRINCIPIOS Y VALORES:

La Corporación Municipal 2020-2024 ha definido los principios y valores que son los pilares en los que se fundamenta el actuar de los funcionarios públicos de la Municipalidad de El Chal.

- a. **DISCIPLINA:** Todo trabajador de la Municipalidad debe mostrar iniciativa e interés en el desempeño de sus funciones y desarrollarlas con orden y cumpliendo con las normas establecidas.
- b. **RESPONSABILIDAD:** Todo trabajador de la Municipalidad debe asumir las consecuencias de sus actos, conducirse consciente y responsablemente, haciendo uso de la libre voluntad que le permite reflexionar, administrar, orientar y valorar el resultado de sus acciones.
- c. **HONRADEZ:** Todo trabajador debe conducirse con integridad, comprometerse, expresarse y actuar con coherencia y autenticidad de acuerdo con los valores de verdad y justicia ante la sociedad.
- d. **CONFIDENCIALIDAD:** Todo trabajador de la Municipalidad está obligado a observar con ética el manejo de la información y asunto de carácter reservado que por su naturaleza e implicaciones no pueden ser discutidos o divulgados a terceros.
- e. **TRANSPARENCIA:** Todo trabajador de la Municipalidad debe estar comprometido con el manejo responsable y transparente de los bienes que en el ejercicio de sus funciones le sean asignados, teniendo la disposición de rendir cuentas cuando le sea requerido.
- f. **RESPETO:** Todo trabajador de Oficina está obligado a guardar el debido respeto entre sí, a los usuarios, a las autoridades de la Municipalidad y a los subalternos.
- g. **EQUIDAD:** Todo trabajador de la Municipalidad debe de dar un trato justo a todos los usuarios, gestionando los asuntos sometidos a su competencia con equidad e imparcialidad sin discriminación alguna.
- h. **SOLIDARIDAD:** Todo trabajador de la Municipalidad debe prestar colaboración y apoyo entre sí, a los habitantes del Municipio, para lograr los objetivos y materializar los principios de la Municipalidad de El Chal.
- i. **EFICIENCIA y EFICACIA:** Todo trabajador de la Municipalidad en el desempeño de sus atribuciones debe buscar el logro de los objetivos trazados, utilizando adecuadamente y de manera responsable el tiempo y los recursos asignados



*Elías Calderón Álvarez
Alcalde Municipal
"Por un municipio Diferente"*




X. OBJETIVOS MUNICIPALIDAD DE EL CHAL, PETEN:

OBJETIVO GENERAL

Promover toda clase de actividades económicas, sociales, culturales y deportivas y proporcionar los servicios básicos de infraestructura, equipamiento comunal, ordenamiento, ornato, limpieza y de protección ambiental que contribuyan a satisfacer las necesidades y mejorar la calidad de vida de la población urbana y rural del municipio.

OBJETIVOS ESPECÍFICOS

- Implementar programas de beneficio social dirigidos a la población más vulnerable del municipio que promuevan la participación y desarrollo de las mujeres, la niñez y la juventud.
- Prestar los servicios de agua potable, alcantarillado sanitario y alumbrado público; administración de mercados, rastros y cementerios, recolección tratamiento y disposición final de desechos y residuos sólidos, limpieza y ornato de las áreas públicas.
- Construcción, ampliación, mejoramiento y mantenimiento de las vías públicas dentro de su jurisdicción.
- Construcción, ampliación, mejoramiento y mantenimiento del equipamiento comunitario bajo su responsabilidad, tales como salones, bibliotecas, parques, etc.
- Aprobar los reglamentos que sean necesarios para la buena administración y ordenamiento del municipio.
- Velar por la limpieza y ornato de las vías públicas y las áreas verdes y/o comunales del municipio.
- Velar y promover acciones tendientes a la protección y conservación del medio ambiente y los recursos naturales.
- Promover programas y acciones que motiven la expresión artística, la participación individual o colectiva en los deportes y otras manifestaciones culturales que difundan el folklor y las tradiciones de nuestro pueblo tomando en cuenta su multiculturalidad.



*Elías Calderón Álvarez
Alcalde Municipal
"Por un municipio Diferente"*

**RESULTADOS DEFINIDOS PARA EL PERIODO DE GOBIERNO LOCAL.**

Estos resultados se encuentran en acuerdo con las políticas de gobierno y contribuyen a un resultado de Nación. El Plan Estratégico Institucional, Plan Operativo Multianual 2022-2026 y el Plan Operativo anual 2022, está enfocado y relacionado con las unidades operativas encargadas de producir bienes y servicios que se encuentran relacionadas con las políticas del gobierno central y el gobierno municipal, en donde se incluyen acciones o proyectos encaminados a satisfacer las necesidades de la población.

Se han definido una serie de programas y proyectos que contribuirán a cumplir con los Ejes de Gobierno central basado en el Plan Nacional de Desarrollo K'atun Nuestra Guatemala 2032 y el Plan General de Gobierno 2020-2024 y con las políticas públicas municipales, encaminadas a desarrollar programas y proyectos en las áreas de educación, agua y saneamiento, salud y asistencia social que se encuentran en relación con los Resultados Estratégicos de País.

Dentro de la política del pacto por el desarrollo económico, contempla el incremento de la competitividad por medio de algunos factores o variables que contribuyen a que un país incremente su competitividad y de igual manera se aplica en los municipios, por lo tanto, se incluyen, la inversión que se realice en las vías de acceso vehicular en el área rural y urbana.

XI. ALCANCES Y LIMITACIONES EN LA EJECUCIÓN DEL POA**ALCANCES:**

Para efecto del presente análisis se realizó una revisión de la ejecución del POA 2021 y el Primer cuatrimestre del 2022 y una actividad de identificación de problemas para poder identificar los proyectos que contribuyan en la resolución de la problemática priorizadas por el gobierno municipal y se contribuyó en la resolución de las problemáticas priorizadas por el gobierno local.

Para la elaboración del POA 2024 se tomó en cuenta el análisis de identificación de problemas y se verificó que los proyectos del año 2021 y 2022 que no se hayan sido ejecutados este año se incorporarán y se les asigne el presupuesto necesario. Es decir, si los proyectos o acciones se encontraban pendientes de ejecutar en los periodos anteriores, han sido incorporados en la matriz del anteproyecto del POA 2024.

Luego de realizar la priorización de los proyectos a ejecutar durante el año 2024, se tiene un escenario de la disponibilidad financiera de la municipalidad, esto con la finalidad que las acciones que se planifiquen en el Anteproyecto del POA 2024 continúen realizando una contribución a disminuir la problemática sentida en la población, identificada y priorizada en la Identificación de Proyectos del Gobierno Municipal. En tal sentido, esto se constituye en el alcance principal del POA y del Presupuesto.

LIMITACIONES Y PROPUESTAS DE SOLUCIÓN

Para efecto del presente análisis fue necesario realizar una revisión de la ejecución del POA 2021 y del Primer Cuatrimestre del 2022, para determinar si apuntaló a contribuir en la resolución de las problemáticas priorizadas por el gobierno local

Luego de realizar la priorización de los proyectos a ejecutar durante el año 2024, se tiene un escenario de la disponibilidad financiera de la municipalidad, esto con la finalidad que las acciones que se planifiquen en el POA 2024, continúen realizando una contribución a disminuir la problemática sentida en la población, identificada y priorizada en el Plan de Gobierno Local. Esto se constituye en el alcance principal del POA y del presupuesto.



Elías Calderón Álvarez
Alcalde Municipal
"Por un municipio Diferente"



Se presenta la matriz de alcances y limitaciones del año 2022 en el cual se describen cada uno de los proyectos contemplados dentro del Plan Operativo Anual y se puede observar que durante el año 2022 existen un total de 20 proyectos de inversión social (Proyectos Actividad sin Obra) 6 proyectos obra con fondos propios, 12 proyectos préstamo INFOM, 8 proyectos del Consejo Departamental de Desarrollo CODEDE con fondos Ordinarios, 3 Proyectos con fondos FONPETROL, y 1 proyectos del Consejo Departamental de Desarrollo CODEDE con fondos Extraordinarios de las cuales el 88.00% fue finalizado al 100% en su avance físico, un 10.00% de los proyectos con un alto margen de avance físico y el 2.00% en inicio de ejecución.

Luego del análisis de limitaciones encontradas se puede mencionar de forma breve las siguientes:

- 1) Identificación de Problemas, 2) Identificación de proyectos, 3) Programación de Proyectos que únicamente cuentan con el perfil o anteproyecto, lo que ocasiona retraso en la elaboración de la planificación completa, por el tiempo que se llevan en realizar los estudios.

Como se puede observar en la matriz existen proyectos que se trasladan de arrastre ya que únicamente están pendientes de pago y liquidación y que por plazos y modificaciones elaboradas durante la ejecución se hace necesario modificar.

La Municipalidad de El Chal, Petén, consciente de los problemas que estas situaciones ocasionan, ha establecido iniciar las planificaciones de los proyectos durante los meses de enero a mayo del año anterior, para contar con los perfiles de los proyectos y planificación completa Planos y Presupuestos para establecer su banco de proyectos priorizados y sensibilizados con los vecinos.



Elías Calderón Álvarez
Alcalde Municipal
"Por un municipio Diferente"



XII. Matriz de Alcance y Limitaciones para la ejecución del POA 2022



Avance de Metas Físicas y Financieras
Ejecución mensual - Tercer Cuatrimestre 2022

Pag. 1 de 12

Entidad: MUNICIPALIDAD DE EL CHAL

Fecha y Hora: 3/01/2023 14:02

Producto/Intervención	Unidad de Medida	Metas física/financiera	Inicial Anual	Vigente	Reprogramaciones	Ejecución física/financiera	Ejecución Tercer Cuatrimestre					% Avance Ser. Cuatrimestre (Meta Vigente)	Acumulado al Ser. Cuatrimestre	% Avance Acumulado al Ser. Cuatrimestre (Meta Vigente)	% de Avance Ser. Cuatrimestre (Meta Inicial)	% Avance Acumulado al Ser. Cuatrimestre (Meta Inicial)
							Septiembre	Octubre	Noviembre	Diciembre	Total					
Eje Katun:	Estado garante de los derechos humanos y conductor del desarrollo															
Proridad Nacional de Desarrollo:	Fortalecimiento institucional, seguridad y justicia															
Meta Estratégica de Desarrollo:	Fortalecimiento institucional, seguridad y justicia															
Áreas con alumbrado público	Día	Meta física	8581.04	8581.04	0	Ejecución física	715	715	715	716.04	2861.04	33.34%	8581.04	100%	33.34%	100%
		Meta financiera	113221.47	113221.47		Ejecución financiera	0	34174.10	0	5810	39984.10	35.31%	105636.47	93.3%	35.31%	93.3%
288702-CONSERVACION RED DE ALUMBRADO PUBLICO MUNICIPAL 2022, EL CHAL, PETEN	Día	Meta física	365	365	0	Ejecución física	30	31	30	31	122	33.42%	365	100%	33.42%	100%
		Meta financiera	113221.47	113221.47	0	Ejecución financiera	0	34174.10	0	5810	39984.10	35.31%	105636.47	93.3%	35.31%	93.3%
Eje Katun:	Guatemala Urbana y Rural															
Proridad Nacional de Desarrollo:	Ordenamiento Territorial															
Meta Estratégica de Desarrollo:	El 100.0% de los municipios cuentan con planes de ordenamiento territorial integral que se implementan satisfactoriamente															
Áreas de espacio público gestionadas	Artículo de metal	Meta física	5	5	0	Ejecución física	0.42	0.43	0.42	0.43	1.70	34%	5	100%	34%	100%
		Meta financiera	388110	388110		Ejecución financiera	0	0	0	0	0	0%	349890	100%	0%	100%
283033-CONSTRUCCION SENALIZADORES VIALES CABECERA MUNICIPAL EL CHAL, PETEN	Artículo de metal	Meta física	150	150	0	Ejecución física					0	0%	150	100%	0%	100%
		Meta financiera	349890	349890	0	Ejecución financiera	0	0	0	0	0	0%	349890	100%	0%	100%
CONSTRUCCION CANCHA POLIDEPORTIVA CASERIO LAS MOJARRAS II, EL CHAL, PETEN	Metro cuadrado	Meta física	448	448	0	Ejecución física			448		448	100%	448	100%	100%	100%
		Meta financiera	38220	38220	0	Ejecución financiera	0	0	0	0	0	0%	0	0%	0%	0%
Eje Katun:	Recursos naturales para hoy y para el futuro															
Proridad Nacional de Desarrollo:	Acceso al agua y gestión de RRNN															
Meta Estratégica de Desarrollo:	Para 2020, promover la ordenación sostenible de todos los tipos de bosques, poner fin a la deforestación, recuperar los bosques degradados e incrementar la forestación y la reforestación a nivel de país															
Áreas municipales reforestadas o conservadas	Día	Meta física	50	50	0	Ejecución física					0	0%	34	68%	0%	68%
		Meta financiera	1027052.75	1027052.75		Ejecución financiera	48320	99587	59366.58	212681.08	419954.66	40.89%	920278.81	89.6%	40.89%	89.6%
288206-APOYO ASISTENCIA TECNICA SECCION DE AGRICULTURA RECURSOS NATURALES Y MEDIO AMBIENTE 2022, EL CHAL, PETEN	Día	Meta física	365	365	0	Ejecución física	30	31	30	31	122	33.42%	365	100%	33.42%	100%
		Meta financiera	1027052.75	1027052.75	0	Ejecución financiera	48320	99587	59366.58	212681.08	419954.66	40.89%	920278.81	89.6%	40.89%	89.6%



Elías Calderón Álvarez
Alcalde Municipal
"Por un municipio Diferente"



Avance de Metas Físicas y Financieras
Ejecución mensual - Tercer Cuatrimestre 2022

Pag. 2 de 12

Entidad: MUNICIPALIDAD DE EL CHAL

Fecha y Hora: 3/01/2023 14:02

Producto/Intervención	Unidad de Medida	Metas física/financiera	Inicial Anual	Vigente	Reprogramaciones	Ejecución física/financiera	Ejecución Tercer Cuatrimestre					% Avance 3er. Cuatrimestre (Meta Vigente)	Acumulado al 3er. Cuatrimestre	% Avance Acumulado al 3er. Cuatrimestre (Meta Vigente)	% de Avance 3er. Cuatrimestre (Meta Inicial)	% Avance Acumulado al 3er. Cuatrimestre (Meta Inicial)
							Septiembre	Octubre	Noviembre	Diciembre	Total					
Eje Katun:	Bienestar para la gente															
Proridad Nacional de Desarrollo:	Reducción de la pobreza y protección social															
Meta Estratégica de Desarrollo:	Para 2030, potenciar y promover la inclusión social, económica y política de todos, independientemente de su edad, sexo, discapacidad, raza, etnia, origen, religión o situación económica u otra condición															
Carreteras terciarias (MCIV)	Dia	Meta física	13819	13819	0	Ejecución físic	1151	1152	1152	1152	4607	33.34%	13819	100%	33.34%	100%
		Meta financier	10924301.94	10924301.94		Ejecución fina	324666.80	841188.14	1404651.2	315983.60	2886489.75	26.42%	6589821.94	70.14%	26.42%	70.14%
287934-CONSERVACION CARRETERAS DE TERRACERIA RED VIAL DEL MUNICIPIO 2022, EL CHAL, PETEN	Dia	Meta física	365	365	0	Ejecución física	30	31	30	31	122	33.42%	365	100%	33.42%	100%
		Meta financiera	2779550.44	2779550.44	0	Ejecución financiera	137382.63	58362.14	273888.89	315983.60	785617.26	28.26%	1949575.92	70.14%	28.26%	70.14%
280173-MEJORAMIENTO PUENTE VEHICULAR TIPO BADEN CASERIO AGRICULTORES UNIDOS KILOMETRO 13, EL CHAL, PETEN	Metro cuadrado	Meta física	57.42	57.42	0	Ejecución física					0	0%	57.42	100%	0%	100%
		Meta financiera	249700	249700	0	Ejecución financiera	0	0	0	0	0	0%	137335	55%	0%	55%
280179-MEJORAMIENTO PUENTE VEHICULAR PARCELAMIENTO POXTE I, EL CHAL, PETEN	Metro cuadrado	Meta física	137.44	137.44	0	Ejecución física				64.60	64.60	47%	137.44	100%	47%	100%
		Meta financiera	1848500	1848500	0	Ejecución financiera	0	0	0	0	0	0%	0	0%	0%	0%
280181-MEJORAMIENTO PUENTE VEHICULAR TIPO BADEN CASERIO SANTA CRUZ, EL CHAL, PETEN	Metro cuadrado	Meta física	64.42	64.42	0	Ejecución física					0	0%	64.42	100%	0%	100%
		Meta financiera	249830.70	249830.70	0	Ejecución financiera	74919.17	0	0	0	74919.17	29.99%	249800.70	99.99%	29.99%	99.99%
281275-MEJORAMIENTO PUENTE VEHICULAR TIPO BADEN CASERIO AGRICULTORES UNIDOS, EL CHAL, PETEN	Metro cuadrado	Meta física	58.71	58.71	0	Ejecución física					0	0%	57.42	97.8%	0%	97.8%
		Meta financiera	249800	249800	0	Ejecución financiera	112365	0	0	0	112365	44.98%	249700	99.96%	44.98%	99.96%
263031-MEJORAMIENTO CALLE Y AVENIDAS DE TERRACERIA URBANIZADAS CASERIO EL QUETZAL, EL CHAL, PETEN	Metro cuadrado	Meta física	33260	33260	0	Ejecución física					0	0%	33260	100%	0%	100%
		Meta financiera	749494.80	749494.80	0	Ejecución financiera	0	0	0	0	0	0%	749494.80	100%	0%	100%
263264-MEJORAMIENTO CALLE Y AVENIDAS DE TERRACERIA URBANIZADAS CASERIO COOPERATIVA LA AMISTAD EL CHAL, PETEN	Metro cuadrado	Meta física	21525	21525	0	Ejecución física					0	0%	21525	100%	0%	100%
		Meta financiera	548591.20	548591.20	0	Ejecución financiera	0	0	0	0	0	0%	548591.20	100%	0%	100%
280175-MEJORAMIENTO PUENTE VEHICULAR EL JUTAL CASERIO NUEVAS DELICIAS, EL CHAL, PETEN	Metro cuadrado	Meta física	41.60	41.60	0	Ejecución física					0	0%	17.89	43%	0%	43%
		Meta financiera	899700	899700	0	Ejecución financiera	0	0	0	0	0	0%	386871	43%	0%	43%



Elías Calderón Álvarez
Alcalde Municipal
"Por un municipio Diferente"



Avance de Metas Físicas y Financieras
Ejecución mensual - Tercer Cuatrimestre 2022

Pag. 3 de 12

Entidad: MUNICIPALIDAD DE EL CHAL

Fecha y Hora: 3/01/2023 14:02

Producto/Intervención	Unidad de Medida	Metas física/financiera	Inicial Anual	Vigente	Reprogramaciones	Ejecución física/financiera	Ejecución Tercer Cuatrimestre					% Avance Ser. Cuatrimestre (Meta Vigente)	Acumulado al Ser. Cuatrimestre	% Avance Acumulado al Ser. Cuatrimestre (Meta Vigente)	% de Avance Ser. Cuatrimestre (Meta Inicial)	% Avance Acumulado al Ser. Cuatrimestre (Meta Inicial)
							Septiembre	Octubre	Noviembre	Diciembre	Total					
280177-MEJORAMIENTO PUENTE VEHICULAR CASERIO LA LUCHA, EL CHAL, PETEN	Metro cuadrado	Meta física	41.60	41.60	0	Ejecución física					0	0%	18.72	45%	0%	45%
		Meta financiera	899700	899700	0	Ejecución financiera	0	0	0	0	0	0%	404865	45%	0%	45%
MEJORAMIENTO PUENTE VEHICULAR CASERIO AGRICULTORES UNIDOS, EL CHAL, PETEN	Metro cuadrado	Meta física	52.40	52.40	0	Ejecución física					0	0%	0	0%	0%	0%
		Meta financiera	249408	249408	0	Ejecución financiera					0	0%	0	0%	0%	0%
298811-MEJORAMIENTO CALLE Y AVENIDAS DE TERRACERIA URBANIZADAS CASERIO COOPERATIVA LAS FLORES, EL CHAL, PETEN	Metro	Meta física	3670	3670	0	Ejecución física			3670		3670	100%	3670	100%	100%	100%
		Meta financiera	549926.80	549926.80	0	Ejecución financiera	0	0	478436.32	0	478436.32	87%	478436.32	87%	87%	87%
298801-MEJORAMIENTO CALLE Y AVENIDAS DE TERRACERIA URBANIZADAS CASERIO SAN JUAN, EL CHAL, PETEN	Metro	Meta física	6170	6170	0	Ejecución física		6170			6170	100%	6170	100%	100%	100%
		Meta financiera	899800	899800	0	Ejecución financiera	0	782826	0	0	782826	87%	782826	87%	87%	87%
298810-MEJORAMIENTO CALLE Y AVENIDAS DE TERRACERIA URBANIZADAS CASERIO COLPETEN, EL CHAL, PETEN	Metro	Meta física	6300	6300	0	Ejecución física			6300		6300	100%	6300	100%	100%	100%
		Meta financiera	749800	749800	0	Ejecución financiera	0	0	652326	0	652326	87%	652326	87%	87%	87%
Eje Katun:																
Proridad Nacional de Desarrollo:																
Meta Estratégica de Desarrollo:																
Dirección y Coordinación	Documento	Meta física			0	Ejecución físico	2	2	2	2	8	0%	24	0%	0%	0%
		Meta financier	6774209.54	6774209.54		Ejecución fina	633077.63	419766.37	391843.53	653968.93	2098656.46	30.98%	6248969.52	92.09%	30.98%	92.09%
Dirección y Coordinación	Documento	Meta física	12	12	0	Ejecución física	1	1	1	1	4	33.33%	12	100%	33.33%	100%
		Meta financiera	5379820.80	5379820.80	0	Ejecución financiera	544904.63	334328.87	310622.34	516669.06	1706524.90	31.72%	4954432.82	92.09%	31.72%	92.09%
ACTIVIDADES CENTRALES	Documento	Meta física	12	12	0	Ejecución física	1	1	1	1	4	33.33%	12	100%	33.33%	100%
		Meta financiera	1394388.74	1394388.74	0	Ejecución financiera	88173	85437.50	81221.19	137299.87	392131.56	28.12%	1294536.70	92.84%	28.12%	92.84%



Elías Calderón Álvarez
Alcalde Municipal
"Por un municipio Diferente"



Avance de Metas Físicas y Financieras
Ejecución mensual - Tercer Cuatrimestre 2022

Pag. 4 de 12

Entidad: MUNICIPALIDAD DE EL CHAL

Fecha y Hora: 3/01/2023 14:02

Producto/Intervención	Unidad de Medida	Metas física/financiera	Inicial Anual	Vigente	Reprogramaciones	Ejecución física/financiera	Ejecución Tercer Cuatrimestre					% Avance Ser. Cuatrimestre (Meta Vigente)	Acumulado al 3er. Cuatrimestre	% Avance Acumulado al Ser. Cuatrimestre (Meta Vigente)	% de Avance Ser. Cuatrimestre (Meta Inicial)	% Avance Acumulado al Ser. Cuatrimestre (Meta Inicial)
							Septiembre	Octubre	Noviembre	Diciembre	Total					
Eje Katun:	Bienestar para la gente															
Proridad Nacional de Desarrollo:	Educación															
Meta Estratégica de Desarrollo:	Para 2030, velar porque todas las niñas y todos los niños tengan una enseñanza primaria y secundaria completa, gratuita, equitativa y de calidad que produzca resultados de aprendizajes pertinentes y efectivos															
Estudiantes de primaria bilingüe atendidos en el sistema escolar (MINEDUC)	Metro cuadrado	Meta física	300	300	0	Ejecución físico	30	30			60	20%	300	100%	20%	100%
		Meta financier	3684974.28	3684974.28		Ejecución fina	295192	36129.43	1249143.9	31455	1611920.42	43.74%	2299418.72	100%	43.74%	100%
CONSTRUCCION ESCUELA PRIMARIA CASERIO NUEVO PARAISO LA MACHACA, EL CHAL, PETEN	Metro cuadrado	Meta física	176.24	176.24	0	Ejecución física	7.47		168.77		176.24	100%	176.24	100%	100%	100%
		Meta financiera	355105	355105	0	Ejecución financiera	259139.50	0	95965.50	0	355105	100%	355105	100%	100%	100%
286764-APOYO A LA EDUCACION PRIMARIA 2022, EL CHAL, PETEN	Dia	Meta física	304	304	0	Ejecución física	30	31			61	20.07%	304	100%	20.07%	100%
		Meta financiera	215869.46	215869.46	0	Ejecución financiera	20209	19709	21670.09	8168	69756.09	32.31%	189648.09	87.85%	32.31%	87.85%
287640-APOYO A LA EDUCACION MANTENIMIENTO DE EDIFICIOS Y SERVICIOS DIVERSOS DE LA EDUCACION 2022, EL CHAL, PETEN	Dia	Meta física	365	365	0	Ejecución física	30	31	30	31	122	33.42%	365	100%	33.42%	100%
		Meta financiera	302529.82	302529.82	0	Ejecución financiera	15843.50	16420.43	33630.40	23287	89181.33	29.48%	204487.63	67.59%	29.48%	67.59%
280681-CONSTRUCCION MURO PERIMETRAL ESCUELA PRIMARIA CASERIO AGRICULTORES UNIDOS, EL CHAL, PETEN	Metro	Meta física	94	94	0	Ejecución física					0	0%	94	100%	0%	100%
		Meta financiera	165500	165500	0	Ejecución financiera	0	0	0	0	0	0%	165500	100%	0%	100%
AMPLIACION ESCUELA PRIMARIA DIRECCION Y SERVICIOS SANITARIOS CASERIO EL QUETZALITO, EL CHAL, PETEN	Metro cuadrado	Meta física	99.98	99.98	0	Ejecución física					0	0%	99.98	100%	0%	100%
		Meta financiera	286800	286800	0	Ejecución financiera	0	0	0	0	0	0%	286800	100%	0%	100%
258782-CONSTRUCCION ESCUELA PRIMARIA CASERIO EL ESFUERZO, EL CHAL, PETEN	Metro cuadrado	Meta física	178.52	178.52	0	Ejecución física			178.52		178.52	100%	178.52	100%	100%	100%
		Meta financiera	724800	724800	0	Ejecución financiera	0	0	550848	0	550848	76%	550848	76%	76%	76%
277032-CONSTRUCCION ESCUELA PRIMARIA CASERIO LOS ANGELES, EL CHAL, PETEN	Metro cuadrado	Meta física	168.77	168.77	0	Ejecución física					0	0%	0	0%	0%	0%
		Meta financiera	639770	639770	0	Ejecución financiera					0	0%	0	0%	0%	0%
277664-MEJORAMIENTO ESCUELA PRIMARIA BARRIO SAN JOSE CABECERA MUNICIPAL, EL CHAL, PETEN	Metro	Meta física	245	245	0	Ejecución física			213.15		213.15	87%	245	100%	87%	100%
		Meta financiera	994600	994600	0	Ejecución financiera	0	0	547030	0	547030	55%	547030	55%	55%	55%



Elías Calderón Álvarez
Alcalde Municipal
"Por un municipio Diferente"



Avance de Metas Físicas y Financieras
Ejecución mensual - Tercer Cuatrimestre 2022

Entidad: MUNICIPALIDAD DE EL CHAL

Fecha y Hora: 3/01/2023 14:02

Producto/Intervención	Unidad de Medida	Metas física/financiera	Inicial Anual	Vigente	Reprogramaciones	Ejecución física/financiera	Ejecución Tercer Cuatrimestre					% Avance Ser. Cuatrimestre (Meta Vigente)	Acumulado al Ser. Cuatrimestre	% Avance Acumulado al Ser. Cuatrimestre (Meta Vigente)	% de Avance Ser. Cuatrimestre (Meta Inicial)	% Avance Acumulado al Ser. Cuatrimestre (Meta Inicial)
							Septiembre	Octubre	Noviembre	Diciembre	Total					
Eje Katun:	Bienestar para la gente															
Proridad Nacional de Desarrollo:	Educación															
Meta Estratégica de Desarrollo:	Para 2030, velar porque todas las niñas y todos los niños tengan una enseñanza primaria y secundaria completa, gratuita, equitativa y de calidad que produzca resultados de aprendizajes pertinentes y efectivos															
Estudiantes del ciclo básico atendidos en el sistema escolar	Metro cuadrado	Meta física	250	250	0	Ejecución físico	25	25			50	20%	250	100%	20%	100%
		Meta financiero	2247457	2247457		Ejecución fina	20000	453433	21600	125490	620523	27.61%	2198760	100%	27.61%	100%
277043-AMPLIACION INSTITUTO BASICO INEB CABECERA MUNICIPAL EL CHAL, PETEN	Metro cuadrado	Meta física	587.58	587.58	0	Ejecución física		158.65			158.65	27%	587.58	100%	27%	100%
		Meta financiera	899900	899900	0	Ejecución financiera	0	422953	0	0	422953	47%	899900	100%	47%	100%
286915-APOYO A LA EDUCACION BASICA 2022, EL CHAL, PETEN	Dia	Meta física	304	304	0	Ejecución física	30	31			61	20.07%	304	100%	20.07%	100%
		Meta financiera	285357	285357	0	Ejecución financiera	20000	30480	21600	6240	78320	27.45%	236660	82.93%	27.45%	82.93%
282846-CONSTRUCCION MURO PERIMETRAL INSTITUTO BASICO INEB CABECERA MUNICIPAL, EL CHAL, PETEN	Metro	Meta física	158.50	158.50	0	Ejecución física		39.62			39.62	25%	158.50	100%	25%	100%
		Meta financiera	477000	477000	0	Ejecución financiera	0	0	0	119250	119250	25%	477000	100%	25%	100%
CONSTRUCCION INSTITUTO BASICO INEB CABECERA MUNICIPAL, EL CHAL, PETEN	Metro cuadrado	Meta física	548	548	0	Ejecución física					0	0%	548	100%	0%	100%
		Meta financiera	585200	585200	0	Ejecución financiera	0	0	0	0	0	0%	585200	100%	0%	100%
Eje Katun:	Bienestar para la gente															
Proridad Nacional de Desarrollo:	Educación															
Meta Estratégica de Desarrollo:	No Aplica															
Estudiantes del ciclo diversificado en el sistema escolar	Metro cuadrado	Meta física	150	150	0	Ejecución físico	14	14	10		38	25.33%	150	100%	25.33%	100%
		Meta financiero	84000	84000		Ejecución fina	3600	10200	3600	2200	19600	23.33%	56080	66.76%	23.33%	66.76%
286947-APOYO A LA EDUCACION DIVERSIFICADA 2022, EL CHAL, PETEN	Metro cuadrado	Meta física	334	334	0	Ejecución física	30	31	30		91	27.25%	334	100%	27.25%	100%
		Meta financiera	84000	84000	0	Ejecución financiera	3600	10200	3600	2200	19600	23.33%	56080	66.76%	23.33%	66.76%



Elías Calderón Álvarez
Alcalde Municipal
"Por un municipio Diferente"



Avance de Metas Físicas y Financieras
Ejecución mensual - Tercer Cuatrimestre 2022

Entidad: MUNICIPALIDAD DE EL CHAL

Fecha y Hora: 3/01/2023 14:02

Producto/Intervención	Unidad de Medida	Metas física/financiera	Inicial Anual	Vigente	Reprogramaciones	Ejecución física/financiera	Ejecución Tercer Cuatrimestre					% Avance 3er. Cuatrimestre (Meta Vigente)	Acumulado al 3er. Cuatrimestre	% Avance Acumulado al 3er. Cuatrím. (Meta Vigente)	% de Avance 3er. Cuatrimestre (Meta Inicial)	% Avance Acumulado al 3er. Cuatrím. (Meta Inicial)
							Septiembre	Octubre	Noviembre	Diciembre	Total					
Eje Katun:	Bienestar para la gente															
Proridad Nacional de Desarrollo:	Educación															
Meta Estratégica de Desarrollo:	No Aplica															
Estudiantes del nivel preprimario atendidos en el sistema escolar (MINEDUC)	Metro cuadrado	Meta física	100	100	0	Ejecución físic	10	10			20	20%	100	100%	20%	100%
		Meta financier	2534750.12	2534750.12		Ejecución fina	12600	12600	1615922.7	0	1641122.76	64.74%	2122926.76	100%	64.74%	100%
CONSTRUCCION ESCUELA PREPRIMARIA CASERIO COOPERATIVA LA AMISTAD, EL CHAL, PETEN	Metro cuadrado	Meta física	138.26	138.26	0	Ejecución física					0	0%	138.26	100%	0%	100%
		Meta financiera	152864	152864	0	Ejecución financiera	0	0	0	0	0	0%	152864	100%	0%	100%
282544-AMPLIACION ESCUELA PREPRIMARIA DIRECCION Y SERVICIOS SANITARIOS CASERIO EL QUETZALITO, EL CHAL, PETEN	Metro cuadrado	Meta física	72	72	0	Ejecución física					0	0%	72	100%	0%	100%
		Meta financiera	262100	262100	0	Ejecución financiera	0	0	0	0	0	0%	262100	100%	0%	100%
286748-APOYO A LA EDUCACION PREPRIMARIA 2022, EL CHAL, PETEN	Dia	Meta física	304	304	0	Ejecución física	30	31			61	20.07%	304	100%	20.07%	100%
		Meta financiera	129673.12	129673.12	0	Ejecución financiera	12600	12600	12600	0	37800	29.15%	104640	80.7%	29.15%	80.7%
277039-CONSTRUCCION ESCUELA PREPRIMARIA CASERIO AGRICULTORES UNIDOS, EL CHAL, PETEN	Metro cuadrado	Meta física	271.67	271.67	0	Ejecución física				228.20	228.20	84%	271.67	100%	84%	100%
		Meta financiera	749837.50	749837.50	0	Ejecución financiera	0	0	449902.50	0	449902.50	60%	449902.50	60%	60%	60%
277040-CONSTRUCCION ESCUELA PREPRIMARIA CASERIO SANTA ROSITA, EL CHAL, PETEN	Metro cuadrado	Meta física	271.67	271.67	0	Ejecución física			271.67		271.67	100%	271.67	100%	100%	100%
		Meta financiera	749700	749700	0	Ejecución financiera	0	0	727209	0	727209	97%	727209	97%	97%	97%
277042-CONSTRUCCION ESCUELA PREPRIMARIA CASERIO LA VERDE, EL CHAL, PETEN	Metro cuadrado	Meta física	167.67	167.67	0	Ejecución física			167.67		167.67	100%	167.67	100%	100%	100%
		Meta financiera	489898	489898	0	Ejecución financiera	0	0	426211.26	0	426211.26	87%	426211.26	87%	87%	87%



Elías Calderón Álvarez
Alcalde Municipal
"Por un municipio Diferente"



Avance de Metas Físicas y Financieras
Ejecución mensual - Tercer Cuatrimestre 2022

Pag. 7 de 12

Entidad: MUNICIPALIDAD DE EL CHAL

Fecha y Hora: 3/01/2023 14:02

Producto/Intervención	Unidad de Medida	Metas física/financie ra	Inicial Anual	Vigente	Repro grama ciones	Ejecución física/financie ra	Ejecución Tercer Cuatrimestre					% Avance 3er. Cuatrimestre (Meta Vigente)	Acumulado al 3er. Cuatrimestre	% Avance Acumulado al 3er. Cuatrím. (Meta Vigente)	% de Avance 3er. Cuatrimestre (Meta Inicial)	% Avance Acumulado al 3er. Cuatrím. (Meta Inicial)
							Septiembre	Octubre	Noviembre	Diciembre	Total					
Eje Katun:	Recursos naturales para hoy y para el futuro															
Proridad Nacional de Desarrollo:	Acceso al agua y gestión de RRNN															
Meta Estratégica de Desarrollo:	Para 2030, lograr la ordenación sostenible y el uso eficiente de los recursos naturales															
Familias con servicios de agua apta para consumo humano	Metro	Meta física	2138	2138	0	Ejecución físic	178	178	179	179	714	33.4%	2138	100%	33.4%	100%
		Meta financier	3306723.19	3306723.19		Ejecución fina	139337	117424.70	91629.16	187181.35	535572.21	16.2%	3170022.47	100%	16.2%	100%
263342-MEJORAMIENTO SISTEMA DE AGUA POTABLE CASERIO LAS ROSAS, EL CHAL, PETEN	Metro	Meta física	2075	2075	0	Ejecución física					0	0%	2075	100%	0%	100%
		Meta financiera	569200	569200	0	Ejecución financiera	0	0	0	0	0	0%	569200	100%	0%	100%
280196-MEJORAMIENTO SISTEMA DE AGUA POTABLE RED DE DISTRIBUCION CASERIO SANTA AMELIA, EL CHAL, PETEN	Metro	Meta física	3122.50	3122.50	0	Ejecución física	312.25				312.25	10%	3122.50	100%	10%	100%
		Meta financiera	378500	378500	0	Ejecución financiera	37850	0	0	0	37850	10%	378500	100%	10%	100%
MEJORAMIENTO SISTEMA DE AGUA POTABLE CASERIO LAS MOJARRAS II, EL CHAL, PETEN	Metro cubico	Meta física	50	50	0	Ejecución física					0	0%	50	100%	0%	100%
		Meta financiera	315315	315315	0	Ejecución financiera	0	0	0	0	0	0%	315315	100%	0%	100%
MEJORAMIENTO SISTEMA DE AGUA POTABLE CASERIO SANTA AMELIA, EL CHAL, PETEN	Metro cubico	Meta física	75	75	0	Ejecución física					0	0%	75	100%	0%	100%
		Meta financiera	400916	400916	0	Ejecución financiera	0	0	0	0	0	0%	400916	100%	0%	100%
287655-CONSERVACION SISTEMA DE AGUA POTABLE MUNICIPAL 2022, EL CHAL, PETEN	Dia	Meta física	365	365	0	Ejecución física	30	31	30	31	122	33.42%	365	100%	33.42%	100%
		Meta financiera	1642792.19	1642792.19	0	Ejecución financiera	101487	117424.70	91629.16	187181.35	497722.21	30.3%	1506091.47	91.68%	30.3%	91.68%
Eje Katun:	Recursos naturales para hoy y para el futuro															
Proridad Nacional de Desarrollo:	Acceso al agua y gestión de RRNN															
Meta Estratégica de Desarrollo:	Para 2030, lograr la ordenación sostenible y el uso eficiente de los recursos naturales															
Familias con servicios de recolección, tratamiento y disposición final de desechos y resi	Dia	Meta física	1080	1080	0	Ejecución físic	90	90	90	90	360	33.33%	1080	100%	33.33%	100%
		Meta financier	1648332.65	1648332.65		Ejecución fina	112010	119630	91570	196892.69	520102.69	31.55%	1493073.89	90.58%	31.55%	90.58%
287905-SANEAMIENTO ECOSISTEMA Y AREAS PUBLICAS ASEO URBANO DISPOSICION FINAL DESECHOS SOLIDOS Y ORNATO 2022, EL CHAL, PETEN	Dia	Meta física	365	365	0	Ejecución física	30	31	30	31	122	33.42%	365	100%	33.42%	100%
		Meta financiera	1648332.65	1648332.65	0	Ejecución financiera	112010	119630	91570	196892.69	520102.69	31.55%	1493073.89	90.58%	31.55%	90.58%



Elías Calderón Álvarez
Alcalde Municipal
"Por un municipio Diferente"



Avance de Metas Físicas y Financieras
Ejecución mensual - Tercer Cuatrimestre 2022

Entidad: MUNICIPALIDAD DE EL CHAL

Fecha y Hora: 3/01/2023 14:02

Producto/Intervención	Unidad de Medida	Metas física/financiera	Inicial Anual	Vigente	Reprogramaciones	Ejecución física/financiera	Ejecución Tercer Cuatrimestre					% Avance 3er. Cuatrimestre (Meta Vigente)	Acumulado al 3er. Cuatrimestre	% Avance Acumulado al 3er. Cuatrimestre (Meta Vigente)	% de Avance 3er. Cuatrimestre (Meta Inicial)	% Avance Acumulado al 3er. Cuatrimestre (Meta Inicial)
							Septiembre	Octubre	Noviembre	Diciembre	Total					
Eje Katun:	Estado garante de los derechos humanos y conductor del desarrollo															
Proridad Nacional de Desarrollo:	Fortalecimiento institucional, seguridad y justicia															
Meta Estratégica de Desarrollo:	Fortalecimiento institucional, seguridad y justicia															
Jóvenes con participación en actividades de prevención de la violencia (MINGOB)	Día	Meta física	6000	6000	0	Ejecución físico	500	500	500	500	2000	33.33%	6000	100%	33.33%	100%
		Meta financier	1663214.46	1663214.46		Ejecución fina	49859	64862.48	83831.01	179409.24	377961.73	22.72%	1265364.42	93.85%	22.72%	93.85%
288172-CAPACITACION PLAN MAESTRO PREVENCIÓN DE LA VIOLENCIA Y EL DELITO PROTECCION DE LA NINEZ ADOLESCENCIA Y LA JUVENTUD 2022, EL CHAL, PETEN	Día	Meta física	365	365	0	Ejecución física	30	31	30	31	122	33.42%	365	100%	33.42%	100%
		Meta financiera	203602.93	203602.93	0	Ejecución financiera	12883	18436.39	13152.14	23464.50	67936.03	33.37%	191077.64	93.85%	33.37%	93.85%
MEJORAMIENTO INSTALACIONES DEPORTIVAS Y RECREATIVAS CAMPO DE FUTBOL CASERIO COOPERATIVA LAS FLORES, EL CHAL, PETEN	Metro cuadrado	Meta física	327.86	327.86	0	Ejecución física					0	0%	0	0%	0%	0%
		Meta financiera	250000	250000	0	Ejecución financiera					0	0%	0	0%	0%	0%
288299-APOYO A LA CULTURA ACTIVIDADES DEPORTIVAS RELIGIOSAS Y DE BENEFICIENCIA EN EL MUNICIPIO 2022, EL CHAL, PETEN	Día	Meta física	365	365	0	Ejecución física	30	31	30	31	122	33.42%	365	100%	33.42%	100%
		Meta financiera	575012.95	575012.95	0	Ejecución financiera	9509	46426.09	70678.87	155944.74	282558.70	49.14%	439688.20	76.47%	49.14%	76.47%
280185-MEJORAMIENTO INSTALACIONES DEPORTIVAS Y RECREATIVAS CAMPO DE FUTBOL BARRIO SAN JOSE CABECERA MUNICIPAL, EL CHAL, PETEN	Metro cuadrado	Meta física	333.10	333.10	0	Ejecución física					0	0%	333.10	100%	0%	100%
		Meta financiera	384898.58	384898.58	0	Ejecución financiera	0	0	0	0	0	0%	384898.58	100%	0%	100%
280184-MEJORAMIENTO INSTALACIONES DEPORTIVAS Y RECREATIVAS CAMPO DE FUTBOL CASERIO NUEVAS DELICIAS, EL CHAL, PETEN	Metro cuadrado	Meta física	129.80	129.80	0	Ejecución física					0	0%	129.80	100%	0%	100%
		Meta financiera	249700	249700	0	Ejecución financiera	27467	0	0	0	27467	11%	249700	100%	11%	100%



Elías Calderón Álvarez
 Alcalde Municipal
 "Por un municipio Diferente"



Avance de Metas Físicas y Financieras
Ejecución mensual - Tercer Cuatrimestre 2022

Pag. 9 de 12

Entidad: MUNICIPALIDAD DE EL CHAL

Fecha y Hora: 3/01/2023 14:02

Producto/Intervención	Unidad de Medida	Metas física/financiera	Inicial Anual	Vigente	Reprogramaciones	Ejecución física/financiera	Ejecución Tercer Cuatrimestre					% Avance 3er. Cuatrimestre (Meta Vigente)	Acumulado al 3er. Cuatrimestre	% Avance Acumulado al 3er. Cuatrimestre (Meta Vigente)	% de Avance 3er. Cuatrimestre (Meta Inicial)	% Avance Acumulado al 3er. Cuatrimestre (Meta Inicial)
							Septiembre	Octubre	Noviembre	Diciembre	Total					
Eje Katun:	Guatemala Urbana y Rural															
Proridad Nacional de Desarrollo:	Ordenamiento Territorial															
Meta Estratégica de Desarrollo:	El 100.0% de los municipios cuentan con planes de ordenamiento territorial integral que se implementan satisfactoriamente															
Mantenimiento de la información catastral en zonas declaradas en proceso de catastro y catastradas(Dia	Meta física	1200	1200	0	Ejecución físico	100	100	100	100	400	33.33%	1200	100%	33.33%	100%
		Meta financier	541448.15	541448.15		Ejecución fina	44752	40674	35997.10	70632.35	192055.45	35.47%	512599.49	94.67%	35.47%	94.67%
288274-APOYO CATASTRO OFICINA MUNICIPAL 2022, EL CHAL, PETEN	Dia	Meta física	365	365	0	Ejecución física	30	31	30	31	122	33.42%	365	100%	33.42%	100%
		Meta financiera	541448.15	541448.15	0	Ejecución financiera	44752	40674	35997.10	70632.35	192055.45	35.47%	512599.49	94.67%	35.47%	94.67%
Eje Katun:	Bienestar para la gente															
Proridad Nacional de Desarrollo:	Seguridad alimentaria y nutricional															
Meta Estratégica de Desarrollo:	Para el año 2032, reducir en no menos de 25 puntos porcentuales la desnutrición crónica en niños y niñas menores de cinco años de los pueblos Maya, Xinka y Garífuna, y la no indígena con énfasis en el área rural															
Mujeres en el área rural con buenas prácticas para el hogar (MAGA)	Dia	Meta física	500	500	0	Ejecución físico	42	42	41	41	166	33.2%	500	100%	33.2%	100%
		Meta financier	816864.52	816864.52		Ejecución fina	49307	84834.25	68134.95	81337.07	283613.27	34.72%	766897.02	93.88%	34.72%	93.88%
287636-APOYO ASISTENCIA TECNICA DIRECCION MUNICIPAL DE LA MUJER 2022, EL CHAL, PETEN	Dia	Meta física	365	365	0	Ejecución física	30	31	30	31	122	33.42%	365	100%	33.42%	100%
		Meta financiera	816864.52	816864.52	0	Ejecución financiera	49307	84834.25	68134.95	81337.07	283613.27	34.72%	766897.02	93.88%	34.72%	93.88%
Eje Katun:	Guatemala Urbana y Rural															
Proridad Nacional de Desarrollo:	Ordenamiento Territorial															
Meta Estratégica de Desarrollo:	En 2032 los gobiernos municipales alcanzan una mayor capacidad de gestión para atender las necesidades y demandas de las ciudadanía															
Personas atendidas con calidad en los servicios municipales	Dia	Meta física	13819	13819	0	Ejecución físico	1151	1152	1152	1152	4607	33.34%	13819	100%	33.34%	100%
		Meta financier	427616.20	427616.20		Ejecución fina	19968	32785.72	36400.97	57694	146848.69	34.34%	374378.33	87.55%	34.34%	87.55%
288012-CONSERVACION SERVICIOS PUBLICOS MUNICIPALES 2022, EL CHAL, PETEN	Dia	Meta física	365	365	0	Ejecución física	30	31	30	31	122	33.42%	365	100%	33.42%	100%
		Meta financiera	427616.20	427616.20	0	Ejecución financiera	19968	32785.72	36400.97	57694	146848.69	34.34%	374378.33	87.55%	34.34%	87.55%



Elías Calderón Álvarez
Alcalde Municipal
"Por un municipio Diferente"



Avance de Metas Físicas y Financieras
Ejecución mensual - Tercer Cuatrimestre 2022

Entidad: MUNICIPALIDAD DE EL CHAL

Fecha y Hora: 3/01/2023 14:02

Producto/Intervención	Unidad de Medida	Metas física/financiera	Inicial Anual	Vigente	Reprogramaciones	Ejecución física/financiera	Ejecución Tercer Cuatrimestre					% Avance Ser. Cuatrimestre (Meta Vigente)	Acumulado al Ser. Cuatrimestre	% Avance Acumulado al Ser. Cuatrimestre (Meta Vigente)	% de Avance Ser. Cuatrimestre (Meta Inicial)	% Avance Acumulado al Ser. Cuatrimestre (Meta Inicial)
							Septiembre	Octubre	Noviembre	Diciembre	Total					
Eje Katun:	Bienestar para la gente															
Proridad Nacional de Desarrollo:	Acceso a servicios de salud															
Meta Estratégica de Desarrollo:	Lograr la cobertura sanitaria universal, en particular la protección contra los riesgos financieros, el acceso a servicios de salud, esenciales de calidad y el acceso a medicamentos y vacunas seguras, eficaces, asequibles y de calidad															
Personas capacitadas en salud preventiva, población atendida con servicios de información, educación	Metro cuadrado	Meta física	6475	6475	0	Ejecución físico	539	540	540	540	2159	33.34%	6475	100%	33.34%	100%
		Meta financiero	1713137.11	1713137.11		Ejecución fina	24272	20097.49	609715.82	19336	673421.31	39.31%	1310512.27	92%	39.31%	92%
277044-AMPLIACION CENTRO DE SALUD CABECERA MUNICIPAL, EL CHAL, PETEN	Metro cuadrado	Meta física	188.75	188.75	0	Ejecución física			147.22		147.22	78%	188.75	100%	78%	100%
		Meta financiera	449456.75	449456.75	0	Ejecución financiera	0	0	413500.21	0	413500.21	92%	413500.21	92%	92%	92%
282307-MEJORAMIENTO CENTRO DE SALUD ATENCION DE ENFERMERIA CABECERA MUNICIPAL, EL CHAL, PETEN	Metro cuadrado	Meta física	53	53	0	Ejecución física					0	0%	53	100%	0%	100%
		Meta financiera	116995	116995	0	Ejecución financiera	0	0	0	0	0	0%	116995	100%	0%	100%
CONSTRUCCION CENTRO COMUNITARIO DE SALUD CASERIO LA GUADALUPE, EL CHAL, PETEN	Metro cuadrado	Meta física	88.62	88.62	0	Ejecución física					0	0%	88.62	100%	0%	100%
		Meta financiera	234313.27	234313.27	0	Ejecución financiera	0	0	0	0	0	0%	234313.27	100%	0%	100%
CONSTRUCCION CENTRO COMUNITARIO DE SALUD CASERIO LAS ROSAS, EL CHAL, PETEN	Metro cuadrado	Meta física	88.62	88.62	0	Ejecución física					0	0%	88.62	100%	0%	100%
		Meta financiera	184100.61	184100.61	0	Ejecución financiera	0	0	184100.61	0	184100.61	100%	184100.61	100%	100%	100%
286730-APOYO A LA SALUD EN EL MUNICIPIO 2022, EL CHAL, PETEN	Dia	Meta física	365	365	0	Ejecución física	30	31	30	31	122	33.42%	365	100%	33.42%	100%
		Meta financiera	728271.48	728271.48	0	Ejecución financiera	24272	20097.49	12115	19336	75820.49	10.41%	361603.18	49.65%	10.41%	49.65%
Eje Katun:	Bienestar para la gente															
Proridad Nacional de Desarrollo:	Reducción de la pobreza y protección social															
Meta Estratégica de Desarrollo:	Para 2030, potenciar y promover la inclusión social, económica y política de todos, independientemente de su edad, sexo, discapacidad, raza, etnia, origen, religión o situación económica u otra condición															
Personas de 15 años en adelante atendidas en idioma español. (CONALFA)	Dia	Meta física	403	403	0	Ejecución físico	33	34	34	34	135	33.5%	403	100%	33.5%	100%
		Meta financiero	125803.58	125803.58		Ejecución fina	4450	8950	12940.58	10672.46	37013.04	29.42%	72989.07	58.02%	29.42%	58.02%
286666-APOYO A LA EDUCACION ALFABETIZACION Y OTROS SERVICIOS EDUCATIVOS 2022 EL CHAL, PETEN	Dia	Meta física	365	365	0	Ejecución física	30	31	30	31	122	33.42%	365	100%	33.42%	100%
		Meta financiera	125803.58	125803.58	0	Ejecución financiera	4450	8950	12940.58	10672.46	37013.04	29.42%	72989.07	58.02%	29.42%	58.02%



Elías Calderón Álvarez
Alcalde Municipal
"Por un municipio Diferente"



Avance de Metas Físicas y Financieras
Ejecución mensual - Tercer Cuatrimestre 2022

Pag. 12 de 12

Entidad: **MUNICIPALIDAD DE EL CHAL**

Fecha y Hora: 3/01/2023 14:02

Producto/Intervención	Unidad de Medida	Metas física/financiera	Inicial Anual	Vigente	Representaciones	Ejecución física/financiera	Ejecución Tercer Cuatrimestre					% Avance 3er Cuatrimestre (Meta Vigente)	Acumulado al 3er Cuatrimestre	% Avance Acumulado al 3er Cuatrimestre (Meta Vigente)	% de Avance 3er Cuatrimestre (Meta Inicial)	% Avance Acumulado al 3er Cuatrimestre (Meta Inicial)
							Septiembre	Octubre	Noviembre	Diciembre	Total					

F:

Alcalde Municipal



Elías Calderón Álvarez
Alcalde Municipal
"Por un municipio Diferente"



XIII. Matriz de Alcance y limitaciones para la ejecución del 2do. Cuatrimestre del POA 2023



Avance de Metas Físicas y Financieras
Ejecución mensual - Segundo Cuatrimestre 2023

Pag. 1 de 12

Entidad: **MUNICIPALIDAD DE EL CHAL**

Fecha y Hora: 31/08/2023 09:12

Producto/Intervención	Unidad de Medida	Metas física/financiera	Inicial Anual	Vigente	Reprogramaciones	Ejecución física/financiera	Ejecución Segundo Cuatrimestre					% Avance 2do. Cuatrimestre (Meta Vigente)	Acumulado al 2do. Cuatrimestre	% Avance Acumulado al 2do. Cuatrimestre (Meta Vigente)	% de Avance 2do. Cuatrimestre (Meta Inicial)	% Avance Acumulado al 2do. Cuatrimestre (Meta Inicial)
							Mayo	Junio	Julio	Agosto	Total					
Eje Katun:	Estado garante de los derechos humanos y conductor del desarrollo															
Proridad Nacional de Desarrollo:	Fortalecimiento institucional, seguridad y justicia															
Meta Estratégica de Desarrollo:	Fortalecimiento institucional, seguridad y justicia															
Áreas con alumbrado público	Día	Meta física	8581.04	8581.04	0	Ejecución físico	715.08	715.08	715.08	715.08	2860.32	33.33%	5720.64	66.67%	33.33%	66.67%
		Meta financiero	122055	122055		Ejecución fina	2520	34132	0	15000	51652	42.32%	86485.35	70.86%	42.32%	70.86%
304026-CONSERVACION RED DE ALUMBRADO PUBLICO MUNICIPAL 2023, EL CHAL, PETEN	Día	Meta física	365	365	0	Ejecución física	31	30	31	31	123	33.7%	243	66.58%	33.7%	66.58%
		Meta financiera	122055	122055	0	Ejecución financiera	2520	34132	0	15000	51652	42.32%	86485.35	70.86%	42.32%	70.86%
Eje Katun:	Guatemala Urbana y Rural															
Proridad Nacional de Desarrollo:	Ordenamiento Territorial															
Meta Estratégica de Desarrollo:	El 100.0% de los municipios cuentan con planes de ordenamiento territorial integral que se implementan satisfactoriamente															
Áreas de espacio público gestionadas	Metro cuadrado	Meta física	5	5	0	Ejecución físico					0	0%	1.66	33.2%	0%	33.2%
		Meta financiero	638057.50	638057.50		Ejecución fina	0	0	227938.25	38220	266158.25	41.71%	638057.50	100%	41.71%	100%
301379-MEJORAMIENTO CALLE ADOQUINAMIENTO ENTRE CA-13 E IGLESIA CATOLICA CASERIO SAN JUAN, EL CHAL, PETEN	Metro cuadrado	Meta física	885	885	0	Ejecución física					0	0%	885	100%	0%	100%
		Meta financiera	599837.50	599837.50	0	Ejecución financiera	0	0	227938.25	0	227938.25	38%	599837.50	100%	38%	100%
CONSTRUCCION CANCHA POLIDEPORTIVA CASERIO LAS MOJARRAS II, EL CHAL, PETEN	Documento	Meta física	1	1	0	Ejecución física				1	1	100%	1	100%	100%	100%
		Meta financiera	38220	38220	0	Ejecución financiera	0	0	0	38220	38220	100%	38220	100%	100%	100%
Eje Katun:	Recursos naturales para hoy y para el futuro															
Proridad Nacional de Desarrollo:	Acceso al agua y gestión de RRNN															
Meta Estratégica de Desarrollo:	Para 2020, promover la ordenación sostenible de todos los tipos de bosques, poner fin a la deforestación, recuperar los bosques degradados e incrementar la forestación y la reforestación a nivel de país															
Áreas municipales reforestadas o conservadas	Día	Meta física	50	50	0	Ejecución físico	4	4	4	4	16	32%	33	66%	32%	66%
		Meta financiero	1205067.04	1205067.04		Ejecución fina	97731.75	79513.05	107370.80	89122.74	373738.34	31.01%	722911.44	59.99%	31.01%	59.99%
305110-APOYO ASISTENCIA TECNICA SECCION DE AGRICULTURA RECURSOS NATURALES Y MEDIO AMBIENTE 2023, EL CHAL, PETEN	Día	Meta física	365	365	0	Ejecución física	31	30	31	31	123	33.7%	243	66.58%	33.7%	66.58%
		Meta financiera	1205067.05	1205067.05	0	Ejecución financiera	97731.75	79513.05	107370.80	89122.74	373738.34	31.01%	722911.44	59.99%	31.01%	59.99%



Elías Calderón Álvarez
Alcalde Municipal
"Por un municipio Diferente"



Avance de Metas Físicas y Financieras
Ejecución mensual - Segundo Cuatrimestre 2023

Entidad: MUNICIPALIDAD DE EL CHAL

Fecha y Hora: 31/08/2023 09:12

Producto/Intervención	Unidad de Medida	Metas física/financiera	Inicial Anual	Vigente	Reprogramaciones	Ejecución física/financiera	Ejecución Segundo Cuatrimestre					% Avance 2do. Cuatrimestre (Meta Vigente)	Acumulado al 2do. Cuatrimestre	% Avance Acumulado al 2do. Cuatrimestre (Meta Vigente)	% de Avance 2do. Cuatrimestre (Meta Inicial)	% Avance Acumulado al 2do. Cuatrimestre (Meta Inicial)
							Mayo	Junio	Julio	Agosto	Total					
Eje Katun:	Bienestar para la gente															
Proridad Nacional de Desarrollo:	Reducción de la pobreza y protección social															
Meta Estratégica de Desarrollo:	Para 2030, potenciar y promover la inclusión social, económica y política de todos, independientemente de su edad, sexo, discapacidad, raza, etnia, origen, religión o situación económica u otra condición															
Carreteras terciarias (MCIV)	Metro	Meta física	13819	13819	0	Ejecución físic	1151	1151	1152	1152	4608	33.33%	9212	66.66%	33.33%	66.66%
		Meta financier	9482061.83	9482061.83		Ejecución fina	646443.78	396076.58	277010.58	290382.72	1609913.68	16.98%	3377575.82	0%	16.98%	0%
317205-MEJORAMIENTO CAMINO RURAL DE TERRACERIA DEL CASERIO COLPETEN AL CASERIO SANTA ROSITA, EL CHAL, PETEN	Metro	Meta física	12000	12000	0	Ejecución física					0	0%	0	0%	0%	0%
		Meta financiera	899880	899880	0	Ejecución financiera					0	0%	0	0%	0%	0%
312537-MEJORAMIENTO CALLE Y AVENIDAS DE TERRACERIA URBANIZADAS BARRIO EL MILAGRO CABECERA MUNICIPAL, EL CHAL, PETEN	Metro	Meta física	6109	6109	0	Ejecución física					0	0%	0	0%	0%	0%
		Meta financiera	899435	899435	0	Ejecución financiera					0	0%	0	0%	0%	0%
312538-MEJORAMIENTO CALLE Y AVENIDAS DE TERRACERIA URBANIZADAS BARRIO SAN CARLOS CABECERA MUNICIPAL, EL CHAL, PETEN	Metro	Meta física	5108	5108	0	Ejecución física					0	0%	0	0%	0%	0%
		Meta financiera	759542	759542	0	Ejecución financiera					0	0%	0	0%	0%	0%
312539-MEJORAMIENTO CAMINO RURAL DE TERRACERIA DE LA CABECERA MUNICIPAL AL PARCELAMIENTO EL PUMPAL, EL CHAL, PETEN	Metro	Meta física	216	216	0	Ejecución física					0	0%	0	0%	0%	0%
		Meta financiera	899541	899541	0	Ejecución financiera					0	0%	0	0%	0%	0%
312542-MEJORAMIENTO CALLE PASOS DE AGUA CASERIO SANTAAMELIA, EL CHAL, PETEN	Metro	Meta física	176.34	176.34	0	Ejecución física					0	0%	0	0%	0%	0%
		Meta financiera	899800	899800	0	Ejecución financiera					0	0%	0	0%	0%	0%
304585-CONSERVACION CARRETERAS DE TERRACERIA RED VIAL DEL MUNICIPIO 2023, EL CHAL, PETEN	Dia	Meta física	365	365	0	Ejecución física	31	30	31	31	123	33.7%	243	66.58%	33.7%	66.58%
		Meta financiera	3182426.45	3182426.45	0	Ejecución financiera	646443.78	146876.58	277010.58	290382.72	1360713.66	42.76%	1935992.44	60.83%	42.76%	60.83%
317204-MEJORAMIENTO CALLE Y AVENIDAS DE TERRACERIA URBANIZADAS BARRIO SAN JOSE CABECERA MUNICIPAL, EL CHAL, PETEN	Metro	Meta física	4404	4404	0	Ejecución física					0	0%	0	0%	0%	0%
		Meta financiera	499854	499854	0	Ejecución financiera					0	0%	0	0%	0%	0%
280179-MEJORAMIENTO PUENTE VEHICULAR PARCELAMIENTO POXTE I, EL CHAL, PETEN	Documento	Meta física	1	1	0	Ejecución física					0	0%	1	100%	0%	100%
		Meta financiera	868795	868795	0	Ejecución financiera	0	0	0	0	0	0%	868795	100%	0%	100%



Elías Calderón Álvarez
Alcalde Municipal
"Por un municipio Diferente"



Avance de Metas Físicas y Financieras
Ejecución mensual - Segundo Cuatrimestre 2023

Entidad: MUNICIPALIDAD DE EL CHAL

Fecha y Hora: 31/08/2023 09:12

Producto/Intervención	Unidad de Medida	Metas física/financiera	Inicial Anual	Vigente	Reprogramaciones	Ejecución física/financiera	Ejecución Segundo Cuatrimestre					% Avance 2do. Cuatrimestre (Meta Vigente)	Acumulado al 2do. Cuatrimestre	% Avance Acumulado al 2do. Cuatrimestre (Meta Vigente)	% de Avance 2do. Cuatrimestre (Meta Inicial)	% Avance Acumulado al 2do. Cuatrimestre (Meta Inicial)
							Mayo	Junio	Julio	Agosto	Total					
280177-MEJORAMIENTO PUENTE VEHICULAR CASERIO LA LUCHA, EL CHAL, PETEN	Documento	Meta física	1	1	0	Ejecución física					0	0%	1	100%	0%	100%
		Meta financiera	116961	116961	0	Ejecución financiera	0	0	0	0	0	0%	116961	100%	0%	100%
MEJORAMIENTO PUENTE VEHICULAR CASERIO AGRICULTORES UNIDOS, EL CHAL, PETEN	Metro cuadrado	Meta física	52.40	52.40	0	Ejecución física	52.40				52.40	100%	52.40	100%	100%	100%
		Meta financiera	249200	249200	0	Ejecución financiera	0	249200	0	0	249200	100%	249200	100%	100%	100%
281275-MEJORAMIENTO PUENTE VEHICULAR TIPO BADEN CASERIO AGRICULTORES UNIDOS, EL CHAL, PETEN	Documento	Meta física	1	1	0	Ejecución física					0	0%	1	100%	0%	100%
		Meta financiera	32474	32474	0	Ejecución financiera	0	0	0	0	0	0%	32474	100%	0%	100%
280175-MEJORAMIENTO PUENTE VEHICULAR EL JUTAL CASERIO NUEVAS DELICIAS, EL CHAL, PETEN	Documento	Meta física	1	1	0	Ejecución física					0	0%	1	100%	0%	100%
		Meta financiera	116961	116961	0	Ejecución financiera	0	0	0	0	0	0%	116961	100%	0%	100%
298811-MEJORAMIENTO CALLE Y AVENIDAS DE TERRACERIA URBANIZADAS CASERIO COOPERATIVA LAS FLORES, EL CHAL, PETEN	Documento	Meta física	1	1	0	Ejecución física					0	0%	1	100%	0%	100%
		Meta financiera	57192.38	57192.38	0	Ejecución financiera	0	0	0	0	0	0%	57192.38	100%	0%	100%
Eje Katun:																
Proridad Nacional de Desarrollo:																
Meta Estratégica de Desarrollo:																
Dirección y Coordinación	Documento	Meta física			0	Ejecución físico	2	2	2	2	8	0%	16	0%	0%	0%
		Meta financier	5637578.15	5637578.15		Ejecución fina	470154.66	781117.35	514812.02	504417.19	2270501.22	40.27%	4063043.17	72.43%	40.27%	72.43%
Dirección y Coordinación	Documento	Meta física	12	12	0	Ejecución física	1	1	1	1	4	33.33%	8	66.67%	33.33%	66.67%
		Meta financiera	4191426.87	4191426.87	0	Ejecución financiera	373147.62	649947.24	363695.48	352480.78	1739271.12	41.5%	3035959.81	72.43%	41.5%	72.43%
ACTIVIDADES CENTRALES	Documento	Meta física	12	12	0	Ejecución física	1	1	1	1	4	33.33%	8	66.67%	33.33%	66.67%
		Meta financiera	1537643.47	1537643.47	0	Ejecución financiera	97007.04	131170.11	151116.54	151936.41	531230.10	34.55%	1027083.36	66.8%	34.55%	66.8%



Elías Calderón Álvarez
Alcalde Municipal
"Por un municipio Diferente"



Avance de Metas Físicas y Financieras
Ejecución mensual - Segundo Cuatrimestre 2023

Entidad: MUNICIPALIDAD DE EL CHAL

Fecha y Hora: 31/08/2023 09:12

Producto/Intervención	Unidad de Medida	Metas física/financiera	Inicial Anual	Vigente	Reprogramaciones	Ejecución física/financiera	Ejecución Segundo Cuatrimestre					% Avance 2do. Cuatrimestre (Meta Vigente)	Acumulado al 2do. Cuatrimestre	% Avance Acumulado al 2do. Cuatrím. (Meta Vigente)	% de Avance 2do. Cuatrimestre (Meta Inicial)	% Avance Acumulado al 2do. Cuatrím. (Meta Inicial)
							Mayo	Junio	Julio	Agosto	Total					
Eje Katun:	Bienestar para la gente															
Proridad Nacional de Desarrollo:	Educación															
Meta Estratégica de Desarrollo:	Para 2030, velar porque todas las niñas y todos los niños tengan una enseñanza primaria y secundaria completa, gratuita, equitativa y de calidad que produzca resultados de aprendizajes pertinentes y efectivos															
Estudiantes de primaria bilingüe atendidos en el sistema escolar (MINEDUC)	Día	Meta física	300	300	0	Ejecución físic	30	30	30	30	120	40%	240	80%	40%	80%
		Meta financier	2642301.11	2642301.11		Ejecución fina	92923.43	49583.18	56220.36	42253.43	240980.40	9.12%	1514578.88	69.58%	9.12%	69.58%
304176-APOYO A LA EDUCACION PRIMARIA 2023, EL CHAL, PETEN	Día	Meta física	304	304	0	Ejecución física	31	30	31	31	123	40.46%	243	79.93%	40.46%	79.93%
		Meta financiera	244743.15	244743.15	0	Ejecución financiera	26705.43	21245.43	32244.43	27365.43	107560.72	43.95%	170284.95	69.58%	43.95%	69.58%
304439-APOYO A LA EDUCACION MANTENIMIENTO DE EDIFICIOS Y SERVICIOS DIVERSOS DE LA EDUCACION 2023, EL CHAL, PETEN	Día	Meta física	365	365	0	Ejecución física	31	30	31	31	123	33.7%	243	66.58%	33.7%	66.58%
		Meta financiera	332431.46	332431.46	0	Ejecución financiera	66218	28337.75	23975.93	14888	133419.68	40.13%	178967.43	53.84%	40.13%	53.84%
295945-CONSTRUCCION ESCUELA PRIMARIA CASERIO SAN JORGE LA MACHACA III, EL CHAL, PETEN	Metro cuadrado	Meta física	290.49	290.49	0	Ejecución física					0	0%	0	0%	0%	0%
		Meta financiera	899800	899800	0	Ejecución financiera					0	0%	0	0%	0%	0%
258782-CONSTRUCCION ESCUELA PRIMARIA CASERIO EL ESFUERZO, EL CHAL, PETEN	Documento	Meta física	1	1	0	Ejecución física					0	0%	1	100%	0%	100%
		Meta financiera	173952	173952	0	Ejecución financiera	0	0	0	0	0	0%	173952	100%	0%	100%
277032-CONSTRUCCION ESCUELA PRIMARIA CASERIO LOS ANGELES, EL CHAL, PETEN	Documento	Meta física	1	1	0	Ejecución física					0	0%	1	100%	0%	100%
		Meta financiera	543804.50	543804.50	0	Ejecución financiera	0	0	0	0	0	0%	543804.50	100%	0%	100%
277664-MEJORAMIENTO ESCUELA PRIMARIA BARRIO SAN JOSE CABECERA MUNICIPAL, EL CHAL, PETEN	Documento	Meta física	1	1	0	Ejecución física					0	0%	1	100%	0%	100%
		Meta financiera	447570	447570	0	Ejecución financiera	0	0	0	0	0	0%	447570	100%	0%	100%



Elías Calderón Álvarez
Alcalde Municipal
"Por un municipio Diferente"



Avance de Metas Físicas y Financieras
Ejecución mensual - Segundo Cuatrimestre 2023

Entidad: MUNICIPALIDAD DE EL CHAL

Fecha y Hora: 31/08/2023 09:12

Producto/Intervención	Unidad de Medida	Metas física/financiera	Inicial Anual	Vigente	Reprogramaciones	Ejecución física/financiera	Ejecución Segundo Cuatrimestre					% Avance 2do. Cuatrimestre (Meta Vigente)	Acumulado al 2do. Cuatrimestre	% Avance Acumulado al 2do. Cuatrimestre (Meta Vigente)	% de Avance 2do. Cuatrimestre (Meta Inicial)	% Avance Acumulado al 2do. Cuatrimestre (Meta Inicial)
							Mayo	Junio	Julio	Agosto	Total					
Eje Katun:	Bienestar para la gente															
Proridad Nacional de Desarrollo:	Educación															
Meta Estratégica de Desarrollo:	Para 2030, velar porque todas las niñas y todos los niños tengan una enseñanza primaria y secundaria completa, gratuita, equitativa y de calidad que produzca resultados de aprendizajes pertinentes y efectivos															
Estudiantes del ciclo básico atendidos en el sistema escolar	Día	Meta física	250	250	0	Ejecución físico	25	25	25	25	100	40%	200	80%	40%	80%
		Meta financier	328580	328580		Ejecución fina	30140	42680	28400	37760	138980	42.3%	219500	66.8%	42.3%	66.8%
304089-APOYO A LA EDUCACION BASICA 2023, EL CHAL, PETEN	Día	Meta física	304	304	0	Ejecución física	31	30	31	31	123	40.46%	243	79.93%	40.46%	79.93%
		Meta financiera	328580	328580	0	Ejecución financiera	30140	42680	28400	37760	138980	42.3%	219500	66.8%	42.3%	66.8%
Eje Katun:	Bienestar para la gente															
Proridad Nacional de Desarrollo:	Educación															
Meta Estratégica de Desarrollo:	No Aplica															
Estudiantes del ciclo diversificado en el sistema escolar	Día	Meta física	150	150	0	Ejecución físico	13	13	13	13	52	34.67%	104	69.33%	34.67%	69.33%
		Meta financier	88800	88800		Ejecución fina	1800	15000	1800	37760	56360	63.47%	60500	68.13%	63.47%	68.13%
304157-APOYO A LA EDUCACION DIVERSIFICADA 2023, EL CHAL, PETEN	Día	Meta física	334	334	0	Ejecución física	31	30	31	31	123	36.83%	243	72.75%	36.83%	72.75%
		Meta financiera	88800	88800	0	Ejecución financiera	1800	15000	1800	37760	56360	63.47%	60500	68.13%	63.47%	68.13%



Elías Calderón Álvarez
 Alcalde Municipal
 "Por un municipio Diferente"



Avance de Metas Físicas y Financieras
Ejecución mensual - Segundo Cuatrimestre 2023

Entidad: MUNICIPALIDAD DE EL CHAL

Fecha y Hora: 31/08/2023 09:12

Producto/Intervención	Unidad de Medida	Metas física/financiera	Inicial Anual	Vigente	Reprogramaciones	Ejecución física/financiera	Ejecución Segundo Cuatrimestre					% Avance 2do. Cuatrimestre (Meta Vigente)	Acumulado al 2do. Cuatrimestre	% Avance Acumulado al 2do. Cuatrimestre (Meta Vigente)	% de Avance 2do. Cuatrimestre (Meta Inicial)	% Avance Acumulado al 2do. Cuatrimestre (Meta Inicial)
							Mayo	Junio	Julio	Agosto	Total					
Eje Katun:	Bienestar para la gente															
Proridad Nacional de Desarrollo:	Educación															
Meta Estratégica de Desarrollo:	No Aplica															
Estudiantes del nivel preprimario atendidos en el sistema escolar (MINEDUC)	Dia	Meta física	100	100	0	Ejecución físic	10	10	10	10	40	40%	80	80%	40%	80%
		Meta financier	842909.47	842909.47		Ejecución fina	12000	153042.60	10800	170602.44	348445.04	41.1%	756857.77	55.33%	41.1%	55.33%
304166-APOYO A LA EDUCACION PREPRIMARIA 2023, EL CHAL, PETEN	Dia	Meta física	304	304	0	Ejecución física	31	30	31	31	123	40.46%	243	79.93%	40.46%	79.93%
		Meta financiera	126000	126000	0	Ejecución financiera	12000	10800	10800	11820	45420	36.05%	69720	55.33%	36.05%	55.33%
306144-MEJORAMIENTO ESCUELA PREPRIMARIA Y PRIMARIA MODULO DE SERVICIOS SANITARIOS CASERIO LA PUENTE, EL CHAL, PETEN	Metro cuadrado	Meta física	85.72	85.72	0	Ejecución física		36.86		48.86	85.72	100%	85.72	100%	100%	100%
		Meta financiera	330796.74	330796.74	0	Ejecución financiera	0	142242.60	0	158782.44	301025.04	91%	301025.04	91%	91%	91%
277039-CONSTRUCCION ESCUELA PREPRIMARIA CASERIO AGRICULTORES UNIDOS, EL CHAL, PETEN	Documento	Meta física	1	1	0	Ejecución física					0	0%	1	100%	0%	100%
		Meta financiera	299934.99	299934.99	0	Ejecución financiera	0	0	0	0	0	0%	299934.99	100%	0%	100%
277040-CONSTRUCCION ESCUELA PREPRIMARIA CASERIO SANTA ROSITA, EL CHAL, PETEN	Documento	Meta física	1	1	0	Ejecución física					0	0%	1	100%	0%	100%
		Meta financiera	22491	22491	0	Ejecución financiera	0	0	0	0	0	0%	22491	100%	0%	100%
277042-CONSTRUCCION ESCUELA PREPRIMARIA CASERIO LA VERDE, EL CHAL, PETEN	Documento	Meta física	1	1	0	Ejecución física					0	0%	1	100%	0%	100%
		Meta financiera	63686.74	63686.74	0	Ejecución financiera	0	0	0	0	0	0%	63686.74	100%	0%	100%



Elías Calderón Álvarez
 Alcalde Municipal
 "Por un municipio Diferente"



Avance de Metas Físicas y Financieras
Ejecución mensual - Segundo Cuatrimestre 2023

Entidad: MUNICIPALIDAD DE EL CHAL

Fecha y Hora: 31/08/2023 09:12

Producto/Intervención	Unidad de Medida	Metas física/financiera	Inicial Anual	Vigente	Reprogramaciones	Ejecución física/financiera	Ejecución Segundo Cuatrimestre					% Avance 2do. Cuatrimestre (Meta Vigente)	Acumulado al 2do. Cuatrimestre	% Avance Acumulado al 2do. Cuatrím. (Meta Vigente)	% de Avance 2do. Cuatrimestre (Meta Inicial)	% Avance Acumulado al 2do. Cuatrím. (Meta Inicial)
							Mayo	Junio	Julio	Agosto	Total					
Eje Katun:	Recursos naturales para hoy y para el futuro															
Proridad Nacional de Desarrollo:	Acceso al agua y gestión de RRNN															
Meta Estratégica de Desarrollo:	Para 2030, lograr la ordenación sostenible y el uso eficiente de los recursos naturales															
Familias con servicios de agua apta para consumo humano	Metro	Meta física	2138	2138	0	Ejecución físic	178	178	178	179	713	33.35%	1426	66.7%	33.35%	66.7%
		Meta financier	8010136.60	8010136.60		Ejecución fina	128539.36	213617.12	209925.67	3209516.2	3761598.36	46.96%	4611562.72	0%	46.96%	0%
312544-MEJORAMIENTO SISTEMA DE AGUA POTABLE CON PERFORACION DE POZO BARRIO EL PARAISO CABECERA MUNICIPAL, EL CHAL, PETEN	Metro	Meta física	213.41	213.41	0	Ejecución física					0	0%	0	0%	0%	0%
		Meta financiera	899120	899120	0	Ejecución financiera					0	0%	0	0%	0%	0%
304636-CONSERVACION SISTEMA DE AGUA POTABLE MUNICIPAL 2023, EL CHAL, PETEN	Dia	Meta física	365	365	0	Ejecución física	31	30	31	31	123	33.7%	243	66.58%	33.7%	66.58%
		Meta financiera	2129306.60	2129306.60	0	Ejecución financiera	128539.36	213617.12	209925.67	160964.08	713046.23	33.49%	1138028.41	53.45%	33.49%	53.45%
295942-CONSTRUCCION SISTEMA DE AGUA POTABLE CON PERFORACION DE POZO CASERIO LA ORIENTAL, EL CHAL, PETEN	Metro	Meta física	1500	1500	0	Ejecución física				600.40	600.40	40.03%	720.40	48.03%	40.03%	48.03%
		Meta financiera	1449860	1449860	0	Ejecución financiera	0	0	0	24502.63	24502.63	1.69%	449484.81	31%	1.69%	31%
295941-CONSTRUCCION SISTEMA DE AGUA POTABLE CON PERFORACION DE POZO PARCELAMIENTO MOJARRAS I, EL CHAL, PETEN	Metro	Meta física	1800	1800	0	Ejecución física				1769.22	1769.22	98.29%	1769.22	98.29%	98.29%	98.29%
		Meta financiera	1484100	1484100	0	Ejecución financiera	0	0	0	1365372	1365372	92%	1365372	92%	92%	92%
295943-MEJORAMIENTO SISTEMA DE AGUA POTABLE CASERIOS NUEVAS DELICIAS Y EL EDEN, EL CHAL, PETEN	Metro	Meta física	11200	11200	0	Ejecución física				11200	11200	100%	11200	100%	100%	100%
		Meta financiera	2047750	2047750	0	Ejecución financiera	0	0	0	1658677.50	1658677.50	81%	1658677.50	81%	81%	81%



Elías Calderón Álvarez
Alcalde Municipal
"Por un municipio Diferente"




Avance de Metas Físicas y Financieras
Ejecución mensual - Segundo Cuatrimestre 2023

Entidad: MUNICIPALIDAD DE EL CHAL

Fecha y Hora: 31/08/2023 09:12

Producto/Intervención	Unidad de Medida	Metas física/financiera	Inicial Anual	Vigente	Reprogramaciones	Ejecución física/financiera	Ejecución Segundo Cuatrimestre					% Avance 2do. Cuatrimestre (Meta Vigente)	Acumulado al 2do. Cuatrimestre	% Avance Acumulado al 2do. Cuatrím. (Meta Vigente)	% de Avance 2do. Cuatrimestre (Meta Inicial)	% Avance Acumulado al 2do. Cuatrím. (Meta Inicial)
							Mayo	Junio	Julio	Agosto	Total					
Eje Katun:	Recursos naturales para hoy y para el futuro															
Proridad Nacional de Desarrollo:	Acceso al agua y gestión de RRNN															
Meta Estratégica de Desarrollo:	Para 2030, lograr la ordenación sostenible y el uso eficiente de los recursos naturales															
Familias con servicios de recolección, tratamiento y disposición final de desechos y resi	Metro	Meta física	1080	1080	0	Ejecución físic	90	90	90	90	360	33.33%	720	66.67%	33.33%	66.67%
		Meta financier	2454422.68	2454422.68		Ejecución fina	748761.86	114774.91	176910.20	170328.35	1210775.32	49.33%	1703306.80	100%	49.33%	100%
306177-MEJORAMIENTO SISTEMA DE ALCANTARILLADO PLUVIAL CASERIO EL QUETZAL EL CHAL, PETEN	Metro	Meta física	124	124	0	Ejecución física	86.80		37.20		124	100%	124	100%	100%	100%
		Meta financiera	208500	208500	0	Ejecución financiera	145950	0	0	62550	208500	100%	208500	100%	100%	100%
306181-MEJORAMIENTO SISTEMA DE ALCANTARILLADO PLUVIAL CASERIO COOPERATIVA LAS FLORES, EL CHAL, PETEN	Metro	Meta física	299	299	0	Ejecución física	239.20			59.80	299	100%	299	100%	100%	100%
		Meta financiera	504500	504500	0	Ejecución financiera	403600	0	0	0	403600	80%	403600	80%	80%	80%
305081-SANEAMIENTO ECOSISTEMA Y AREAS PUBLICAS, ASEO URBANO, DISPOSICION FINAL DESECHOS SOLIDOS Y ORNATO 2023, EL CHAL, PETEN	Dia	Meta física	365	365	0	Ejecución física	31	30	31	31	123	33.7%	243	66.58%	33.7%	66.58%
		Meta financiera	1741422.68	1741422.68	0	Ejecución financiera	199211.86	114774.91	176910.20	107778.35	598675.32	34.38%	1091206.80	62.66%	34.38%	62.66%



Elías Calderón Álvarez
Alcalde Municipal
"Por un municipio Diferente"



Avance de Metas Físicas y Financieras
Ejecución mensual - Segundo Cuatrimestre 2023

Entidad: MUNICIPALIDAD DE EL CHAL

Fecha y Hora: 31/08/2023 09:12

Producto/Intervención	Unidad de Medida	Metas física/financiera	Inicial Anual	Vigente	Reprogramaciones	Ejecución física/financiera	Ejecución Segundo Cuatrimestre					% Avance 2do. Cuatrimestre (Meta Vigente)	Acumulado al 2do. Cuatrimestre	% Avance Acumulado al 2do. Cuatrimestre (Meta Vigente)	% de Avance 2do. Cuatrimestre (Meta Inicial)	% Avance Acumulado al 2do. Cuatrimestre (Meta Inicial)
							Mayo	Junio	Julio	Agosto	Total					
Eje Katun:	Estado garante de los derechos humanos y conductor del desarrollo															
Proridad Nacional de Desarrollo:	Fortalecimiento institucional, seguridad y justicia															
Meta Estratégica de Desarrollo:	Fortalecimiento institucional, seguridad y justicia															
Jóvenes con participación en actividades de prevención de la violencia (MINGOB)	Día	Meta física	6000	6000	0	Ejecución físico	500	500	500	500	2000	33.33%	4000	66.67%	33.33%	66.67%
		Meta financier	976039.81	976039.81		Ejecución fina	30566.10	33448.74	129963.14	111271.24	305249.22	31.27%	600351.86	74.99%	31.27%	74.99%
304352-APOYO A LA CULTURA ACTIVIDADES DEPORTIVAS RELIGIOSAS Y DE BENEFICIENCIA EN EL MUNICIPIO 2023, EL CHAL, PETEN	Día	Meta física	365	365	0	Ejecución física	31	30	31	31	123	33.7%	243	66.58%	33.7%	66.58%
		Meta financiera	513290.10	513290.10	0	Ejecución financiera	12975.43	15729.43	104290.43	9365.43	142360.72	27.73%	384934.86	74.99%	27.73%	74.99%
305164-CAPACITACION PLAN MAESTRO PREVENCIÓN DE LA VIOLENCIA Y EL DELITO, PROTECCIÓN DE LA NIÑEZ ADOLESCENCIA Y LA JUVENTUD 2023, EL CHAL, PETEN	Día	Meta física	365	365	0	Ejecución física	31	30	31	31	123	33.7%	243	66.58%	33.7%	66.58%
		Meta financiera	228949.71	228949.71	0	Ejecución financiera	17590.67	17719.31	25672.71	24467.81	85450.50	37.32%	137979	60.27%	37.32%	60.27%
MEJORAMIENTO INSTALACIONES DEPORTIVAS Y RECREATIVAS CAMPO DE FUTBOL CASERIO COOPERATIVA LAS FLORES, EL CHAL, PETEN	Metro cuadrado	Meta física	327.86	327.86	0	Ejecución física		102.72			102.72	31.33%	102.72	31.33%	31.33%	31.33%
		Meta financiera	249800	249800	0	Ejecución financiera	0	0	0	77438	77438	31%	77438	31%	31%	31%
Eje Katun:	Guatemala Urbana y Rural															
Proridad Nacional de Desarrollo:	Ordenamiento Territorial															
Meta Estratégica de Desarrollo:	El 100.0% de los municipios cuentan con planes de ordenamiento territorial integral que se implementan satisfactoriamente															
Mantenimiento de la información catastral en zonas declaradas en proceso de catastro y catastradas(Día	Meta física	1200	1200	0	Ejecución físico	100	100	100	100	400	33.33%	800	66.67%	33.33%	66.67%
		Meta financier	566420.24	566420.24		Ejecución fina	36337.34	37255.04	197095.59	38780.57	309468.54	54.64%	470292.22	83.03%	54.64%	83.03%
304360-APOYO CATASTRO OFICINA MUNICIPAL 2023, EL CHAL, PETEN	Día	Meta física	365	365	0	Ejecución física	31	30	31	31	123	33.7%	243	66.58%	33.7%	66.58%
		Meta financiera	566420.24	566420.24	0	Ejecución financiera	36337.34	37255.04	197095.59	38780.57	309468.54	54.64%	470292.22	83.03%	54.64%	83.03%





Avance de Metas Físicas y Financieras
Ejecución mensual - Segundo Cuatrimestre 2023

Entidad: MUNICIPALIDAD DE EL CHAL

Fecha y Hora: 31/08/2023 09:12

Producto/Intervención	Unidad de Medida	Metas física/financiera	Inicial Anual	Vigente	Reprogramaciones	Ejecución física/financiera	Ejecución Segundo Cuatrimestre					% Avance 2do. Cuatrimestre (Meta Vigente)	Acumulado al 2do. Cuatrimestre	% Avance Acumulado al 2do. Cuatrimestre (Meta Vigente)	% de Avance 2do. Cuatrimestre (Meta Inicial)	% Avance Acumulado al 2do. Cuatrimestre (Meta Inicial)
							Mayo	Junio	Julio	Agosto	Total					
Eje Katun:	Bienestar para la gente															
Proridad Nacional de Desarrollo:	Seguridad alimentaria y nutricional															
Meta Estratégica de Desarrollo:	Para el año 2032, reducir en no menos de 25 puntos porcentuales la desnutrición crónica en niños y niñas menores de cinco años de los pueblos Maya, Xinka y Garífuna, y la no indígena con énfasis en el área rural															
Mujeres en el área rural con buenas prácticas para el hogar (MAGA)	Día	Meta física	500	500	0	Ejecución físico	41	41	42	42	166	33.2%	332	66.4%	33.2%	66.4%
		Meta financier	912916.92	912916.92		Ejecución fina	100975.08	95359.85	86223.85	65282.68	347841.46	38.1%	609658.97	66.78%	38.1%	66.78%
304370-APOYO ASISTENCIA TECNICA DIRECCION MUNICIPAL DE LA MUJER 2023, EL CHAL, PETEN	Día	Meta física	365	365	0	Ejecución física	31	30	31	31	123	33.7%	243	66.58%	33.7%	66.58%
		Meta financiera	912916.92	912916.92	0	Ejecución financiera	100975.08	95359.85	86223.85	65282.68	347841.46	38.1%	609658.97	66.78%	38.1%	66.78%
Eje Katun:	Guatemala Urbana y Rural															
Proridad Nacional de Desarrollo:	Ordenamiento Territorial															
Meta Estratégica de Desarrollo:	En 2032 los gobiernos municipales alcanzan una mayor capacidad de gestión para atender las necesidades y demandas de las ciudadanía															
Personas atendidas con calidad en los servicios municipales	Día	Meta física	13819	13819	0	Ejecución físico	1151	1151	1152	1152	4606	33.33%	9212	66.66%	33.33%	66.66%
		Meta financier	528003.20	528003.20		Ejecución fina	31880.04	60062.98	53944.58	45681.87	191569.47	36.28%	305642.28	57.89%	36.28%	57.89%
305181-CONSERVACION SERVICIOS PUBLICOS MUNICIPALES 2023, EL CHAL, PETEN	Día	Meta física	365	365	0	Ejecución física	31	30	31	31	123	33.7%	243	66.58%	33.7%	66.58%
		Meta financiera	528003.20	528003.20	0	Ejecución financiera	31880.04	60062.98	53944.58	45681.87	191569.47	36.28%	305642.28	57.89%	36.28%	57.89%
Eje Katun:	Bienestar para la gente															
Proridad Nacional de Desarrollo:	Acceso a servicios de salud															
Meta Estratégica de Desarrollo:	Lograr la cobertura sanitaria universal, en particular la protección contra los riesgos financieros, el acceso a servicios de salud, esenciales de calidad y el acceso a medicamentos y vacunas seguras, eficaces, asequibles y de calidad															
Personas capacitadas en salud preventiva, población atendida con servicios de información, educación	Día	Meta física	6475	6475	0	Ejecución físico	539	539	540	540	2158	33.33%	4316	66.66%	33.33%	66.66%
		Meta financier	330396.24	330396.24		Ejecución fina	44828.26	28678.86	39954.68	24031.36	137493.16	41.61%	251113.10	55.67%	41.61%	55.67%
304197-APOYO A LA SALUD EN EL MUNICIPIO 2023, EL CHAL, PETEN	Día	Meta física	365	365	0	Ejecución física	31	30	31	31	123	33.7%	243	66.58%	33.7%	66.58%
		Meta financiera	399373.31	399373.31	0	Ejecución financiera	44828.26	28678.86	39954.68	24031.36	137493.16	34.43%	222347.87	55.67%	34.43%	55.67%
277044-AMPLIACION CENTRO DE SALUD CABECERA MUNICIPAL, EL CHAL, PETEN	Documento	Meta física	1	1	0	Ejecución física					0	0%	1	100%	0%	100%
		Meta financiera	28765.23	28765.23	0	Ejecución financiera	0	0	0	0	0	0%	28765.23	100%	0%	100%



Elías Calderón Álvarez
Alcalde Municipal
"Por un municipio Diferente"



Avance de Metas Físicas y Financieras
Ejecución mensual - Segundo Cuatrimestre 2023

Pag. 11 de 12

Entidad: MUNICIPALIDAD DE EL CHAL

Fecha y Hora: 31/08/2023 09:12

Producto/Intervención	Unidad de Medida	Metas física/financiera	Inicial Anual	Vigente	Reprogramaciones	Ejecución física/financiera	Ejecución Segundo Cuatrimestre					% Avance 2do. Cuatrimestre (Meta Vigente)	Acumulado al 2do. Cuatrimestre	% Avance Acumulado al 2do. Cuatrím. (Meta Vigente)	% de Avance 2do. Cuatrimestre (Meta Inicial)	% Avance Acumulado al 2do. Cuatrím. (Meta Inicial)
							Mayo	Junio	Julio	Agosto	Total					
Eje Katun:	Bienestar para la gente															
Proridad Nacional de Desarrollo:	Reducción de la pobreza y protección social															
Meta Estratégica de Desarrollo:	Para 2030, potenciar y promover la inclusión social, económica y política de todos, independientemente de su edad, sexo, discapacidad, raza, etnia, origen, religión o situación económica u otra condición															
Personas de 15 años en adelante atendidas en idioma español. (CONALFA)	Día	Meta física	403	403	0	Ejecución físico	33	33	34	34	134	33.25%	268	66.5%	33.25%	66.5%
		Meta financier	103633.36	103633.36		Ejecución fina	8552.78	8552.78	11952.78	8552.78	37611.12	36.29%	69599.90	67.16%	36.29%	67.16%
304055-APOYO A LA EDUCACION ALFABETIZACION Y OTROS SERVICIOS EDUCATIVOS 2023, EL CHAL, PETEN	Día	Meta física	365	365	0	Ejecución física	31	30	31	31	123	33.7%	243	66.58%	33.7%	66.58%
		Meta financiera	103633.36	103633.36	0	Ejecución financiera	8552.78	8552.78	11952.78	8552.78	37611.12	36.29%	69599.90	67.16%	36.29%	67.16%
Eje Katun:	Estado garante de los derechos humanos y conductor del desarrollo															
Proridad Nacional de Desarrollo:	Fortalecimiento institucional, seguridad y justicia															
Meta Estratégica de Desarrollo:	Crear instituciones eficaces, responsables y transparentes a todos los niveles															
Población priorizada o vulnerable organizada, capacitada y formada en concordancia con las normativa	Día	Meta física	13819	13819	0	Ejecución físico	1151	1151	1152	1152	4606	33.33%	9212	66.66%	33.33%	66.66%
		Meta financier	61843.15	61843.15		Ejecución fina	3965.43	4415.43	7044.43	3965.43	19390.72	31.35%	34943.15	56.5%	31.35%	56.5%
305176-APOYO INSTITUCIONAL UNIDAD MUNICIPAL DE GESTION INTEGRAL DE REDUCCION DE RIESGO DE DESASTRES UMGIRRD 2023. EL CHAL, PETEN	Día	Meta física	365	365	0	Ejecución física	31	30	31	31	123	33.7%	243	66.58%	33.7%	66.58%
		Meta financiera	61843.15	61843.15	0	Ejecución financiera	3965.43	4415.43	7044.43	3965.43	19390.72	31.35%	34943.15	56.5%	31.35%	56.5%
Eje Katun:	Guatemala Urbana y Rural															
Proridad Nacional de Desarrollo:	Ordenamiento Territorial															
Meta Estratégica de Desarrollo:	En 2032 los gobiernos municipales alcanzan una mayor capacidad de gestión para atender las necesidades y demandas de las ciudadanía															
Recurso humano capacitado y fortalecido en gestión municipal	Día	Meta física	13819	13819	0	Ejecución físico	1151	1151	1152	1152	4606	33.33%	9212	66.66%	33.33%	66.66%
		Meta financier	1308074.86	1308074.86		Ejecución fina	98924.97	93853.47	141661.28	89558.28	423998	32.41%	813321.90	62.18%	32.41%	62.18%
304555-APOYO INSTITUCIONAL DIRECCION MUNICIPAL DE PLANIFICACION 2023, EL CHAL, PETEN	Día	Meta física	365	365	0	Ejecución física	31	30	31	31	123	33.7%	243	66.58%	33.7%	66.58%
		Meta financiera	1308074.86	1308074.86	0	Ejecución financiera	98924.97	93853.47	141661.28	89558.28	423998	32.41%	813321.90	62.18%	32.41%	62.18%



Elías Calderón Álvarez
Alcalde Municipal
"Por un municipio Diferente"




Avance de Metas Físicas y Financieras
Ejecución mensual - Segundo Cuatrimestre 2023

Entidad: MUNICIPALIDAD DE EL CHAL

Fecha y Hora: 31/08/2023 09:12

Producto/Intervención	Unidad de Medida	Metas física/financie ra	Inicial Anual	Vigente	Repro grama ciones	Ejecución física/financie ra	Ejecución Segundo Cuatrimestre					% Avance 2do. Cuatrimestre (Meta Vigente)	Acumulado al 2do. Cuatrimestre	% Avance Acumulado al 2do. Cuatrim. (Meta Vigente)	% de Avance 2do. Cuatrimestre (Meta Inicial)	% Avance Acumulado al 2do. Cuatrim. (Meta Inicial)
							Mayo	Junio	Julio	Agosto	Total					
Eje Katun:	Recursos naturales para hoy y para el futuro															
Proridad Nacional de Desarrollo:	Acceso al agua y gestión de RRNN															
Meta Estratégica de Desarrollo:	No Aplica															
Sensibilización y concientización ambiental	Dia	Meta física	13819	13819	0	Ejecución físic	1151	1151	1151	1151	4604	33.32%	9210	66.65%	33.32%	66.65%
		Meta financier	205817.96	205817.96		Ejecución fina	12942.50	12942.50	23046.48	12942.50	61873.98	30.06%	127803.68	62.1%	30.06%	62.1%
305129-CONSERVACION ECOSISTEMA UNIDAD DE GESTION AMBIENTAL MUNICIPAL 2023, EL CHAL, PETEN	Dia	Meta física	365	365	0	Ejecución física	31	30	31	31	123	33.7%	243	66.58%	33.7%	66.58%
		Meta financiera	205817.96	205817.96	0	Ejecución financiera	12942.50	12942.50	23046.48	12942.50	61873.98	30.06%	127803.68	62.1%	30.06%	62.1%



Elías Calderón Álvarez
Alcalde Municipal
"Por un municipio Diferente"

MUNICIPALIDAD DE EL CHAL

PLAN ESTRATEGICO INSTITUCIONAL

PLAN OPERATIVO MULTIANUAL 2024-2028

PLAN OPERATIVO ANUAL 2024

DICIEMBRE 2023

XIV. MATRIZ DE DISPONIBILIDAD PRESUPUESTARIA

1) Procedencia del financiamiento a nivel municipal para el año 2024	2) Disponibilidad financiera para el año 2024 Q.	3) Monto destinado a Inversión Q.	4) % de Inversión	5) Monto destinado a funcionamiento Q.	6) % de funcionamiento
Situado constitucional	Q. 9,366,624.79	Q. 8,429,962.31	90%	Q. 936,662.48	10%
IVA-PAZ	Q. 10,599,242.73	Q. 7,949,432.05	75%	Q. 2,649,810.68	25%
Regalías			100%		
Fonpetrol	Q 2,063,631.49	Q 2,063,631.49	100%		
Cooperación Internacional no reembolsable (técnica, financiera, especie)					
Recursos de CODEDE	Q. 6,810,753.00	Q. 6810753.00	100%		
Ingresos propios	Q. 2,130,950.00		0%	Q. 2,130,950.00	100%
Impuesto a circulación de vehículos terrestres	Q. 965,416.49	Q. 941,281.07	97.5%	Q. 24,135.41	2.5%
Impuesto Único sobre inmuebles	Q. 332,000.00	Q. 232,400.00	70%	Q. 99,600.00	30%
Distribución de Petróleo y sus Derivados	Q. 294,265.89	Q. 294,265.89	100%		0%
7) Total financiamiento para el año fiscal 2023	Q.				
8) Recursos comprometidos para el año fiscal 2023	Monto comprometido				
Proyectos de arrastre					
Deuda (monto a pagar en el año)					
Otros (Especificar)					
9) Total comprometido	Q				
10) Total Disponible para el año fiscal 2024	Q. 32,562,884.39				

Elías Calderón Álvarez

Alcalde Municipal

“Por un municipio Diferente”


59



1) Procedencia del financiamiento a nivel municipal para el año 2024	"2) Disponibilidad financiera para el año 2024 Q."	"3) Monto destinado a proyectos que forman capital fijo Q."	4) % de proyectos que forman capital fijo	"5) Monto destinado a funcionamiento y Proyectos que no forman capital fijo Q."	6) % de funcionamiento y proyectos que no forman capital fijo
Situado constitucional	Q. 8,429,962.31		0%	Q. 8,429,962.31	100%
IVA-PAZ	Q. 7,949,432.05		0%	Q. 7,949,432.05	100%
Fonpetrol	Q 2,063,631.49	Q 2,063,631.49	100%	Q.	0%
Recursos de CODEDE	Q. 6,810,753.00	Q. 6813753.00	100%	Q.	0%
Ingresos propios	Q.			Q.	100%
Impuesto a circulación de vehículos terrestres	Q. 941,281.07		0%	Q. 941,281.07	100%
Impuesto Único sobre inmuebles	Q. 232,400.00		0%	Q. 232,400.00	100%
Distribución de Petróleo y sus Derivados	Q. 294,265.89		0%	Q. 294,265.89	100%
7) Total financiamiento para el año fiscal 2023	Q.				
8) Recursos comprometidos para el año fiscal 2023					
Proyectos de Arrastre					
Planta, Mobiliario y Equipo					
9) Total comprometido					
10) Total Disponible para el año fiscal 2024	Q. 19,134,725.81				



PROYECTOS ACTIVIDAD FONDOS PROPIOS			
NOMBRE	CODIGO SNIP	MONTO	
APOYO A LA EDUCACION PREPRIMARIA 2024, EL CHAL, PETEN	320063	Q	126,000.00
APOYO A LA EDUCACION PRIMARIA 2024, EL CHAL, PETEN	320064	Q	314,343.15
APOYO A LA EDUCACION MANTENIMIENTO DE EDIFICIOS Y SERVICIOS DIVERSOS DE LA EDUCACION 2023, EL CHAL, PETEN	320066	Q	545,500.00
APOYO A LA EDUCACION ALFABETIZACION Y OTROS SERVICIOS EDUCATIVOS 2024 EL CHAL, PETEN	319974	Q	103,633.36
APOYO A LA EDUCACION BASICA 2024, EL CHAL, PETEN	320067	Q	312,800.00
APOYO A LA EDUCACION DIVERSIFICADA 2024, EL CHAL, PETEN	320069	Q	51,000.00
CONSERVACION RED DE ALUMBRADO PUBLICO MUNICIPAL 2024, EL CHAL, PETEN	320056	Q	175,500.00
APOYO A LA SALUD EN EL MUNICIPIO 2024, EL CHAL, PETEN	320057	Q	577,473.30
APOYO A LA CULTURA ACTIVIDADES DEPORTIVAS, RELIGIOSAS Y DE BENEFICIENCIA EN EL MUNICIPIO 2024, EL CHAL, PETEN	320058	Q	493,643.15
APOYO CATASTRO OFICINA MUNICIPAL 2024, EL CHAL, PETEN	320059	Q	568,321.27
APOYO ASISTENCIA TECNICA DIRECCION MUNICIPAL DE LA MUJER 2024, EL CHAL, PETEN	320061	Q	916,700.15
APOYO ASISTENCIA TECNICA DIRECCION MUNICIPAL DE PLANIFICACION 2024, EL CHAL, PETEN	320062	Q	1,348,635.51
APOYO ASISTENCIA TECNICA SECCION DE AGRICULTURA, RECURSOS NATURALES Y MEDIO AMBIENTE 2024, EL CHAL, PETEN	320071	Q	1,625,275.01
APOYO INSTITUCIONAL UNIDAD MUNICIPAL DE GESTION INTEGRAL DE REDUCCION DE RIESGO DE DESASTRES UMGIRRD 2024, EL CHAL, PETEN	320073	Q	68,843.15
CAPACITACION PLAN MAESTRO PREVENCION DE LA VIOLENCIA Y EL DELITO PROTECCION DE LA NIÑEZ ADOLESCENCIA Y LA JUVENTUD 2024, EL CHAL, PETEN	320075	Q	258,415.70
CONSERVACION CARRETERAS DE TERRACERIA RED VIAL DEL MUNICIPIO 2024, EL CHAL, PETEN	320076	Q	3,132,207.50
ONSERVACION SERVICIOS PUBLICOS MUNICIPALES 2024, EL CHAL, PETEN	320078	Q	500,225.56
CONSERVACION SISTEMA DE AGUA POTABLE MUNICIPAL 2024 EL CHAL, PETEN	320079	Q	2,026,999.98
CONSERVACION ECOSISTEMA UNIDAD DE GESTION AMBIENTAL MUNICIPAL UGAM 2024, EL CHAL, PETEN	320080	Q	223,317.96
SANEAMIENTO ECOSISTEMA Y AREAS PUBLICAS, ASEO URBANO, DISPOSICION FINAL DE DESECHOS SOLIDOS Y ORNATO 2024, EL CHAL, PETEN	320081	Q	1,659,936.76
SUB TOTAL		Q	15,028,771.53



Elías Calderón Álvarez
Alcalde Municipal
"Por un municipio Diferente"



XV. EJES ESTRATÉGICOS

EJE K'ATUN

POLÍTICAS DE GOBIERNO CENTRAL

El gobierno central, ha establecido cinco matrices de planificación que se enmarcan en El Plan Nacional de Desarrollo K'tun, Nuestra Guatemala 2032: **1) Guatemala urbana y rural, 2) Bienestar para la Gente, 3) Riqueza para todas y todos, 4) Recursos naturales hoy y para el futuro, 5) Estado garante de los derechos humanos y conductor del desarrollo.**

El Plan Nacional de Desarrollo K'tun, Nuestra Guatemala 2032 la noción de equidad seguirá siendo el principio rector del desarrollo que oriente las acciones para erradicar la pobreza, la exclusión la discriminación y la desigualdad entre mujeres, hombres de todas las edades y condiciones socioeconómicas. Esta noción también será aplicable a los diversos pueblos que conforman el territorio nacional

Son una propuesta sistematizada y organizada que contribuyen a articular esfuerzos políticos, sociales y financieros que permitirán implementar dinámicas para la mejora de la calidad de vida de los guatemaltecos satisfaciendo sus demandas, necesidades e intereses

A continuación, forma breve se describe cada una de las matrices de planificación y la forma en que encajan El Plan Nacional de Desarrollo K'tun, Nuestra Guatemala 2032 de gobierno central con los gobiernos municipales.

GUATEMALA URBANA Y RURAL:

Establecer un modelo de gestión territorial que articula, en términos socioculturales, económicos, políticos y ambientales, la acción pública, la sostenibilidad de las áreas rurales y el sistema urbano nacional. Esto de Manera equilibrada y ordenada, como la base espacial para el desarrollo del conjunto de prioridades nacionales estipuladas en el Plan Nacional de Desarrollo.

Esta matriz de planificación incluye las siguientes prioridades: Desarrollo rural integral, Desarrollo urbano sostenible, Desarrollo Territorial Local y Desarrollo territorial resiliente y sostenible.

La Municipalidad no realiza contribución directa a este resultado, derivado de que las competencias delegadas solo establecen la gestión de la educación, salud y la creación de instrumentos de regularización y gestión territorial urbana y rural (Planes de desarrollo territorial, ordenamiento territorial urbano y rural, reglamento de construcción, catastro y gestión del iusi). En este sentido, para el POA 2020, se tomará lo que en materia de prevención aporta la Municipalidad, a través de la inversión que realice en infraestructura para garantizar la conectividad permanente entre las áreas urbanas y las rurales mediante el mantenimiento y ampliación de la red vial primaria, secundaria y terciaria.

BIENESTAR PARA LA GENTE:

Garantizar a las personas el acceso a la protección social universal, servicios integrales de calidad en salud y educación, servicios básicos, habitabilidad segura, acceso a alimentos y capacidad de resiliencia para asegurar la sostenibilidad de sus medios de vida mediante intervenciones de política pública universales pero no estandarizadas, que reconocen las brechas de inequidad y las especificidades étnico culturales.

Esta matriz de planificación contempla las siguientes Prioridades: Institucionalizar e internalizar el derecho a la protección social, Garantizar la seguridad alimentaria y nutricional de los niños y niñas menores de cinco años, con énfasis en grupos en condiciones de vulnerabilidad y en alto riesgo nutricional, Atender de manera adecuada las madres, niños e infantes para reducir la mortalidad materna, infantil y de la niñez, Impulsar la transformación del modelo de atención en salud para reducir la morbi-mortalidad de la población en general, Lograr la universalización de la salud sexual y reproductiva de la población en edad fértil, haciendo énfasis en la educación sexual para adolescentes y jóvenes, Detener la epidemia del VIH y realizar un tratamiento de calidad a la población que convive con el virus, Garantizar a la población entre 0 y 18 años el acceso a todos los niveles del sistema educativo, Promover los procesos de alfabetización que permitan incorporar a la totalidad de jóvenes comprendidos entre los 15 y los 30 años de edad a la cultura de la lecto-



Elías Calderón Álvarez
Alcalde Municipal
"Por un municipio Diferente"



escritura, Promover la ciencia y la tecnología articulada con las prioridades nacionales del desarrollo y Promover la cultura como elemento fundamental para la revitalización del tejido social y la construcción de la identidad nacional.

Por lo tanto, en este apartado se incluye, la inversión que se realice en la educación y salud (Instalar mejores servicios educativos en los territorios con los mayores rezagos de cobertura educativa. salud, Planificación familiar), el apoyo a la Oficina Municipal de la Mujer OMM (Fortalecer la vigilancia de la salud, atención a factores de riesgo, (nutrición, hábitos higiénicos, uso del tiempo libre, deporte y actividad física) y planes de emergencia, desde la familia y la comunidad. Elaborar planes de educación en salud, tomando en cuenta las características de los adolescentes)

RIQUEZA PARA TODOS Y TODAS:

Establecer las condiciones que dinamicen las actividades económicas productivas actuales y potenciales para generar acceso a fuentes de empleo y autoempleo digno e ingresos que permitan la cobertura de las necesidades de la persona y familia. Además, generar mecanismos de competitividad que reduzcan la pobreza y la desigualdad, aumenten la capacidad de resiliencia e incorporen a más grupos de población a la dinámica económica y a los frutos del desarrollo.

Esta matriz de planificación contempla las siguientes Prioridades: Aceleración del crecimiento económico con transformación productiva, Estabilidad macroeconómica en un marco amplio de desarrollo, Infraestructura para el desarrollo, Generación de empleo decente y de calidad, Democratización del crédito, Papel más activo del Estado en la consecución del crecimiento y la inclusión social, Política Fiscal como motor de la estabilidad y el crecimiento económico inclusivo y Promover mecanismos que permitan asegurar una mejor gobernanza internacional.

Se incluirán acciones o proyectos de mejoramiento de caminos rurales o calles, agua potable, mejoramiento o ampliación de energía eléctrica, deportes y recreación, (Extender la cobertura en las áreas rurales, fortaleciendo los vínculos urbano-rurales por medio de la disposición de infraestructura que incremente la productividad del área rural mediante la facilitación de silos, riego, comercialización, caminos rurales, agua y saneamiento ambiental, energía eléctrica, entre otros. Además, generar la infraestructura urbana necesaria para asegurar la conectividad y la movilización en las ciudades globales, regionales y estratégicas del país y Asegurar la disposición de los servicios básicos para el buen desenvolvimiento de los trabajadores, las personas con discapacidad y el bienestar de las y los guatemaltecos.)

RECURSOS NATURALES HOY Y PARA EL FUTURO:

Proteger y potenciar los recursos naturales en equilibrio con el desarrollo social, cultural y económico y territorial, para que permitan satisfacer las demandas actuales y futuras de la población en condiciones de sostenibilidad y resiliencia, ante el impacto de los fenómenos que la naturaleza presente.

Esta matriz de planificación contempla las siguientes Prioridades: Adaptación y mitigación frente al cambio climático, Conservación y uso sostenible de los bosques y la biodiversidad para la adaptación y la mitigación del cambio climático, Gestión sostenible de los recursos hídricos para el logro de objetivos sociales económicos y ambientales, Tecnificación agrícola y agricultura familiar para la seguridad alimentaria con pertinencia de pueblos maya, xinka, garífuna, etaria y de género, Ordenamiento territorial para el aprovechamiento sostenible de los recursos naturales, la producción agropecuaria y la adaptación al cambio climático y mitigación de sus efectos, Producción agropecuaria para la seguridad alimentaria, Manejo integral y participativo de los desechos sólidos, Gestión sostenible de los sistemas marino costeros, sitios Ramsar y sistemas lacustres y fluviales, considerando la pertinencia de género de pueblos maya, xinka, garífuna y etaria, Acceso a energía de calidad y con cobertura nacional y por último el Incremento de la participación de la energía renovable en la matriz energética considerando la participación ciudadana y con pertinencia de los pueblos maya, xinka, garífuna y etaria.

Se incluirán acciones o proyectos de conservación y uso sostenible de los bosques, saneamiento ambiental drenajes pluviales y residuales, plantas de tratamientos, conservación del ornato aseo urbano y rural, proyectos de ordenamiento territorial, proyectos de ampliación o mejoramiento de cobertura de energía eléctrica, proyectos hidroeléctricos.

ESTADO GARANTE DE LOS DERECHOS HUMANOS Y CONDUCTOR DEL DESARROLLO:



*Elías Calderón Álvarez
Alcalde Municipal
"Por un municipio Diferente"*



Generar las capacidades políticas, legales, técnicas, administrativas y financieras de la institucionalidad pública, para poner al estado en condiciones de conducir un proceso de desarrollo sostenible con un enfoque de derechos en el marco de la gobernabilidad democrática.

Esta matriz de planificación contempla las siguientes Prioridades: Fortalecimiento de las capacidades del Estado para responder a los desafíos del desarrollo, Gobernabilidad democrática y por último Seguridad y justicia con equidad, pertinencia de pueblos maya, xinka, garífuna, social, sexual y etaria.

La Municipalidad no realiza contribución directa a este resultado, derivado de que las competencias delegadas, se incluirán acciones o proyectos prioritariamente de inversión social para el desarrollo, proyectos para el mejoramiento de la recaudación de los ingresos propios.

K'atun
Nuestra Guatemala
2032



Elías Calderón Álvarez
Alcalde Municipal
"Por un municipio Diferente"



PRIORIDADES NACIONALES DE DESARROLLO

Las prioridades nacionales es el resultado de un ejercicio de alineación, integración y jerarquización de las metas contenidas en los instrumentos:

- El Plan Nacional de Desarrollo K'atun, Nuestra Guatemala 2032
- La Agenda de los Objetivos de Desarrollo Sostenible (ODS)

Alrededor de estas prioridades se deben armonizar las acciones o intervenciones realizadas por las diversas instituciones del Estado. Su implementación requiere de la voluntad política de las diferentes administraciones de gobierno que se sucedan hasta el 2032.

Prioridades nacionales



Elías Calderón Álvarez
Alcalde Municipal
"Por un municipio Diferente"



Reducción de la Pobreza y Protección Social



Meta 10.2

Para 2030, potenciar y promover la inclusión social, económica y política de todos, independientemente de su edad, sexo, discapacidad, raza, etnia, origen, religión o situación económica u otra condición.

Meta 1.3

Implementar sistemas y medidas de protección social para todos nacionalmente apropiadas, incluidos pisos, y para el año 2030 lograr una cobertura sustancial de los pobres y los vulnerables.

Acceso a Servicios de Salud



Meta 3.8

Lograr la cobertura sanitaria universal, en particular la protección contra los riesgos financieros, el acceso a servicios de salud esenciales de calidad y el acceso a medicamentos y vacunas seguros, eficaces, asequibles y de calidad para todos.

Seguridad Alimentaria y Nutricional



Meta E2P1M1

Para el año 2032, reducir en no menos de 25 puntos porcentuales la desnutrición crónica en niños menores de cinco años, con énfasis en los niños y niñas de los pueblos maya, xinka y garífuna, y del área rural.

Acceso al Agua y Gestión de los Recursos Naturales



Meta 12.2

Para 2030, lograr la ordenación sostenible y el uso eficiente de los recursos naturales.

Meta 15.2

Para 2020, promover la ordenación sostenible de todos los tipos de bosques, poner fin a la deforestación, recuperar los bosques degradados e incrementar la forestación y la reforestación.

Activar
Ve a Con



Elías Calderón Álvarez
 Alcalde Municipal
 "Por un municipio Diferente"



Impulso de la Inversión y el Empleo



Meta E3P1M1

En 2032, el crecimiento del PIB real ha sido paulatino y sostenido, hasta alcanzar una tasa no menor del 5.4%

Meta E3P4M1

Se ha reducido la precariedad laboral mediante la generación de empleos decentes y de calidad.

Meta 8.3

Para 2030, elaborar y poner en práctica políticas encaminadas a promover un turismo sostenible que cree puestos de trabajo y promueva la cultura y los productos locales.

Valor Económico de Recursos Naturales



Meta 15.9

Para 2020, integrar los valores de los ecosistemas y la diversidad biológica en la planificación nacional y local, los procesos de desarrollo, las estrategias de reducción de la pobreza y las estrategias de reducción de la pobreza y la contabilidad.

Educación



Meta 4.1

Para 2030, velar por que todas las niñas y todos los niños tengan una enseñanza primaria y secundaria completa, gratuita, equitativa y de calidad que produzca resultados de aprendizaje pertinentes y efectivos.





Reforma Fiscal Integral



Meta E3P7M1

La carga tributaria ha superado el nivel observado en 2007 (12.1%), y el gasto social ha superado el nivel del 7% del PIB, obtenido en 2010.

Fortalecimiento Institucional, Seguridad y Justicia



Meta 16.4

Reducir sustancialmente la corrupción y el soborno en todas sus formas

Meta 16.6

Crear instituciones eficaces, responsables y transparentes a todos los niveles.

Ordenamiento Territorial



Meta E4P5M1

El 100% de los municipios cuenta con planes de ordenamiento territorial integral que se implementan satisfactoriamente.

Meta E1P3M2

En 2032, los gobiernos municipales alcanzan una mayor capacidad de gestión para atender las necesidades y demandas de la ciudadanía.






METAS NACIONALES DE DESARROLLO (MED)

Prioridad Nacional: Reducción de la Pobreza y
Protección Social

Esta prioridad se integra por dos Metas Estratégicas de Desarrollo (MED), con las cuales pretenden resolver las siguientes problemáticas:

Inclusión social: Reducir la pobreza y desigualdad social, económico y político; con alta incidencia en la población indígena, mujeres y personas con discapacidad de áreas rurales que propicia bajo nivel educativo, enfermedad sin atención, déficit habitacional, inseguridad alimentaria y nutricional, embarazos en niñas y adolescentes, bajos ingresos, trabajo no remunerado, exclusión

Protección social: Incremento de personas en situación de pobreza y vulnerabilidad causado por niñas y niños de la primera infancia y adolescentes con escasas medidas de protección social; personas en edad de trabajar fuera del sistema de seguridad social y personas adultas mayores que carecen de seguridad social y atención especializada.



Elías Calderón Álvarez
Alcalde Municipal
"Por un municipio Diferente"

**Prioridad Nacional: Reducción de la Pobreza y
Protección Social****Resultados Estratégicos de Desarrollo**

1. Para el 2024, se ha disminuido la pobreza y pobreza extrema con énfasis en los departamentos priorizados, en 27.8 puntos porcentuales (De 2014 a 2024 en: pobreza extrema*/pobreza. Alta Verapaz: 53.60 a 38.71*/29.5 a 21.3; Sololá: 39.90 a 28.82*/ 41.1 a 29.7; Totonicapán: 41.10 a 29.68*/36.4 a 26.3; Huehuetenango: 28.60 a 20.66*/45.2 a 32.6; Quiché: 41.80 a 30.19*/32.9 a 23.8; Chiquimula : 41.10 a 29.68*/ 29.5 a 21.30).
2. Al 2024 se ha reducido el analfabetismo de 20.9% en 2014 a 0% en 2024.
3. Al finalizar el 2024 se ha reducido el déficit habitacional en 18%.
4. Para el 2024 se han disminuido en 7% los embarazos en niñas y adolescentes", (De 18% en 2016 a 11% en 2024).
5. Para el 2024, se ha incrementado en 2,662,105 el número de personas con cobertura en programas sociales, (pasando en el 2018 de 734,181, a 2,662,105 a 2024) por medio de un sistema de protección social que atienda a personas en condiciones de pobreza general y vulnerabilidad.



Elías Calderón Álvarez
Alcalde Municipal
"Por un municipio Diferente"




Prioridad Nacional: Inversión y Empleo

Modelo Conceptual /Problemática

Esta prioridad se integra por tres Metas Estratégicas de Desarrollo (MED), con las cuales pretenden resolver las siguientes problemáticas:

1. **Reducción de a precariedad laboral:** “sector laboral con alta tasa de informalidad”.
2. **Impulso del turismo:** “baja competitividad turística de Guatemala”.
3. **Crecimiento económico:** “bajos niveles de productividad a nivel nacional”.



*Elías Calderón Álvarez
Alcalde Municipal
“Por un municipio Diferente”*



Prioridad Nacional: Inversión y Empleo

Resultados Estratégico de Desarrollo

1. Para el año 2024, se ha incrementado la formalidad del empleo en 5.8 % (de 30.5% en el 2018 a 36.3% en el 2024).
2. Para el 2024, se ha mantenido en 3.5 de calificación del índice de Competitividad Turística (de 3.5 en la edición 2017 del Foro Económico Mundial)



Elías Calderón Álvarez
Alcalde Municipal
"Por un municipio Diferente"




Prioridades Nacionales: Disponibilidad y acceso al agua y gestión de los RRNN

Modelo Conceptual /Problemática

Degradación acelerada de los recursos naturales e incremento de la vulnerabilidad ambiental causada por:

1. Baja calidad, acceso limitado e inadecuado uso del recurso hídrico
2. Cambio de uso de la tierra
3. Deforestación y pérdida de biodiversidad dentro y fuera de áreas protegidas
4. Desconocimiento de la importancia de la conservación de los recursos naturales por parte de la población
5. Bajo nivel de gobernabilidad y escasa legitimidad institucional



Elías Calderón Álvarez
Alcalde Municipal
"Por un municipio Diferente"



Prioridades Nacionales: Disponibilidad y acceso al agua y gestión de los RRNN

Resultados Estratégico de Desarrollo

- | | |
|----|---|
| 1. | Para el 2024 se ha incrementado en 10.8 puntos porcentuales el acceso a agua potable domiciliar en los hogares guatemaltecos (de 76.3% en 2014 a 87.10% en 2024) |
| 2. | Para el 2024 se ha incrementado en 21 puntos porcentuales el acceso a saneamiento básico en los hogares guatemaltecos (de 53.3% en 2014 a 74.3% en 2024). |
| 3. | Para el 2024, se ha incrementado la cobertura forestal a 33.7 por ciento a nivel nacional (33.0% en 2016). |
| 4. | Para el 2024 se ha incrementado en 3.29 puntos porcentuales el índice de cobertura de energía eléctrica para uso domiciliar, a nivel nacional (de 92.96% en 2017 a 96.25% en 2024). |
| 5. | Para el 2024 se ha disminuido en 25 por ciento el consumo excedente de leña a nivel nacional (de 5,725,290 toneladas en 2018 a 4,293,967.5 toneladas en 2024). |



Elías Calderón Álvarez
Alcalde Municipal
"Por un municipio Diferente"




Prioridad Nacional: Educación

Modelo Conceptual /Problemática

Esta prioridad se integra por una Metas Estratégicas de Desarrollo (MED), con las cuales pretenden resolver las siguiente problemática:

1. Velar porque todas las niñas y todos los niños tengan una enseñanza primaria y secundaria completa, gratuita, equitativa y de calidad que produzca resultados de aprendizaje pertinentes y efectivos.



Elías Calderón Álvarez
Alcalde Municipal
"Por un municipio Diferente"



Prioridad Nacional: Educación

Resultados Estratégico de Desarrollo

1. Para el 2024, se incrementó en 4.6 puntos porcentuales la población que alcanza el nivel de lectura y en 3.53 puntos porcentuales la población que alcanza el nivel de matemática en niños y niñas del sexto grado del nivel primario, (de 40.40% en lectura en 2014 a 45 % a 2024 y de 44.47% en matemática a 48% a 2024).
2. Para el 2024, se incrementó en 05 puntos porcentuales la población que alcanza el nivel de lectura y en 03 puntos porcentuales la población que alcanza el nivel de matemática en jóvenes del tercer grado del ciclo básico del nivel medio, (de 15% en lectura en 2013 a 20% a 2024 y de 18% en matemática a 21% a 2024).



Elías Calderón Álvarez
Alcalde Municipal
"Por un municipio Diferente"



POLITICA GENERAL DE GOBIERNO 2020-2024

El desarrollo de un país requiere una definición de lineamientos y acciones de manera estratégica que permitan la articulación de las instituciones y actores involucrados para la implementación en el largo plazo. La presente Política General de Gobierno define dichos lineamientos, con el objetivo de establecer la ruta a seguir por las instituciones del sector público durante el período 2020–2024. De esta forma, se presentan CINCO PILARES, cada uno con un objetivo estratégico, objetivos sectoriales, acciones estratégicas y metas, los cuales han sido definidos con el objetivo de alcanzar resultados de desarrollo.

La consecución de las metas de desarrollo se basa en una visión de Estado, la cual supera los cuatro años de un período gubernamental, donde la PGG articula las acciones fundamentales a realizar en el período de tiempo de su vigencia, de manera congruente y coherente con la visión de largo plazo que Guatemala definió estratégicamente en el Plan Nacional de Desarrollo K'atun: Nuestra Guatemala 2032 y la Agenda de Objetivos de Desarrollo Sostenible.

Para la formulación de la Política se han tomado en cuenta entonces las metas planteadas en la agenda pública de desarrollo para el largo plazo, considerando que el marco de acción de la administración de gobierno es de cuatro años. Por lo tanto, se realizó el análisis de las metas y acciones estratégicas del PLANID y su contribución a esa agenda desarrollo, comprendiendo que éstas contribuyen en el corto plazo a la materialización de las metas de largo alcance. Existen puntos de convergencia total entre dichas metas, mientras que otras áreas del PLANID suman una visión innovadora a la perspectiva de la gestión pública a partir de su planteamiento estratégico.

La Política General se concreta entonces mediante 50 metas estratégicas las cuales se distribuyen en los siguientes pilares:

1. Economía, Competitividad y Prosperidad, establece como objetivo el empleo y la inversión sostenible. Esto mediante tres motores económicos: las exportaciones, las MIPYMES y el turismo. A través de las acciones estratégicas definidas, se incidirá en el aumento de las fuentes de empleo decente para generar así una mejora en los ingresos, capacidad de ahorro e inversión de los guatemaltecos.
2. Desarrollo Social, en donde establecemos como prioridad el combate a la pobreza, el fortalecimiento de la protección social a los más vulnerables, así como el acceso a la educación, servicios de salud y vivienda digna. Esto con el propósito de atender de manera directa y efectiva a los más pobres, impulsando compensadores sociales efectivos y focalizados;
3. Gobernabilidad y Seguridad en Desarrollo, mejorar la gobernabilidad del país para una convivencia en paz y armoniosa, que permita condiciones adecuadas de inversión, priorizando la seguridad y justicia para todos y todas;
4. Estado Responsable, Transparente y Efectivo, administrar de manera efectiva y transparente las instituciones del Estado para ponerlas al servicio de los ciudadanos, mediante el fortalecimiento institucional, modernización y reducción de la corrupción.
5. Relaciones con el Mundo, asegurar el aprovechamiento de las relaciones internacionales, para que además de las buenas relaciones diplomáticas mejore el orden del comercio internacional, turismo, inversión y el trato a nuestros migrantes.

De manera trasversal a los cinco pilares, se incluye el tema ambiental, por medio del cual se implementarán acciones que contribuyan a la gestión sostenible del ambiente, los recursos naturales, el ordenamiento territorial y el cambio climático.

El compromiso de desarrollo planteado en la Política se concreta en 80 metas estratégicas que han sido definidas producto del análisis técnico y la revisión del estado de situación del país, lo que permite que la Política sea medible y se articule a los principios y postulados del Plan Nacional de Desarrollo K'atun: Nuestra Guatemala 2032 y el Plan Nacional de Innovación y Desarrollo.



Elías Calderón Álvarez
Alcalde Municipal
"Por un municipio Diferente"



4.2 Desarrollo social

El pilar de Desarrollo Social se organiza para propiciar la igualdad de oportunidades, es decir la posibilidad que puedan tener los guatemaltecos y guatemaltecas de acceder a los bienes y servicios indispensables para su desarrollo y satisfacción de las necesidades básicas como: educación, salud, nutrición y vivienda; independientemente de sus características, entorno sociocultural, raza, credo, ingreso, lugar de nacimiento, nivel de educación o condiciones familiares.

También busca proteger a los grupos sociales en situación de vulnerabilidad, que por diferentes factores o motivos enfrentan situaciones de riesgo o discriminación que les impiden alcanzar mejores niveles de vida y, por consiguiente, requieren de la atención e inversión del Estado para lograr su bienestar.

A continuación, se presenta el objetivo estratégico donde se integran objetivos sectoriales de los cuales emanan diversas acciones con las que se incidirá en estos.

4.2.1 Objetivo estratégico

Propiciar la reducción de la brecha entre quienes más necesitan y más tienen por medio de programas que promuevan la igualdad de oportunidades y la dotación de las capacidades y conocimientos a la población, para que puedan acceder a mejores opciones de ingresos y a una mejor calidad de vida.

Para el logro del objetivo, a continuación, se presentan los objetivos sectoriales con sus correspondientes acciones y metas estratégicas; así como, la producción institucional vinculada para alcanzar el objetivo estratégico.

4.2.2 Objetivos sectoriales

4.2.2.1 Mejorar la calidad de vida de los guatemaltecos, especialmente de los grupos más vulnerables y familias que se encuentran en estado de pobreza y pobreza extrema, por medio de la provisión y facilitación efectiva y oportuna de la infraestructura social priorizada en educación, salud, nutrición y vivienda popular.

4.2.2.1.1 Acciones estratégicas en materia de educación

- Mejorar la calidad de vida de los guatemaltecos, especialmente de los grupos más vulnerables y familias que se encuentran en estado de pobreza y pobreza extrema, por medio de la provisión y facilitación efectiva y oportuna de la infraestructura social priorizada en educación. (Acciones en materia de EDUCACIÓN)
- "4.2.2.1 Mejorar la calidad de vida de los guatemaltecos, especialmente de los grupos más vulnerables y familias que se encuentran en estado de pobreza y pobreza extrema, por medio de la provisión y facilitación efectiva y oportuna de la infraestructura social priorizada en educación, salud, nutrición y vivienda popular. (Acciones en materia de Educación)"

4.2.2.1.2 Acciones estratégicas en materia de salud

- 4.2.2.1 Mejorar la calidad de vida de los guatemaltecos, especialmente de los grupos más vulnerables y familias que se encuentran en estado de pobreza y pobreza extrema, por medio de la provisión y facilitación efectiva y oportuna de la infraestructura social priorizada en educación, salud, nutrición y vivienda popular. (Acciones en materia de SALUD)



Elías Calderón Álvarez
Alcalde Municipal
"Por un municipio Diferente"



4.2.2.1.3 Acciones estratégicas en materia de nutrición

- 4.2.2.1 Mejorar la calidad de vida de los guatemaltecos, especialmente de los grupos más vulnerables y familias que se encuentran en estado de pobreza y pobreza extrema, por medio de la provisión y facilitación efectiva y oportuna de la infraestructura social priorizada en educación, salud, nutrición y vivienda popular. (Acciones en materia de Nutrición)

4.2.2.3 Desarrollar y estimular la formación y las capacidades productivas de las familias en estado de pobreza y pobreza extrema asentadas en el área rural y áreas marginales de las zonas urbanas, por medio de programas de desarrollo productiva integrales para generar oportunidades de empleo

4.3 Gobernabilidad y seguridad en desarrollo

El Estado es responsable de la promoción del bien común, de la consolidación de la legalidad, seguridad, justicia, igualdad, libertad y paz; de esa cuenta, es su deber garantizar las acciones y procesos que conlleven a esa convivencia pacífica.

Para el efecto, en esta Política se apuesta por implementar lineamientos estratégicos enmarcados en: fortalecer la institucionalidad de seguridad; garantizar el acceso a una justicia pronta y cumplida, prevención del delito y la conflictividad, la debida custodia de las fronteras, promover los derechos y el desarrollo de los pueblos indígenas, la cooperación internacional para la paz, la atención de desastres y el respeto al derecho a la propiedad.

A continuación, se presenta el objetivo estratégico donde se integran objetivos sectoriales de los cuales emanan diversas acciones con las que se incidirá en estos.

4.3.1 Objetivo estratégico

Mejorar la gobernabilidad del país para una convivencia en paz y armonía que permita la inversión y el empleo.

Para el logro del objetivo, a continuación, se presentan los objetivos sectoriales con sus correspondientes acciones y metas estratégicas; así como, la producción institucional vinculada para alcanzar el objetivo estratégico.

4.3.2 Objetivos sectoriales

4.3.2.3 Propiciar la disminución de la comisión de delitos, impulsando programas de prevención e instancias de resolución de conflictos.

4.4 Estado responsable, transparente y efectivo

Por medio de este pilar, se impulsará la mejora del servicio civil, la meritocracia, la transparencia, el control y la rendición de cuentas; todos elementos importantes para combatir la corrupción. Por medio de una administración efectiva en las instituciones públicas, se creará un estado facilitador del desarrollo.

También se considera importante hacer efectiva la descentralización e impulsar el sistema nacional de planificación y desarrollo; así como, la promoción de la participación ciudadana por medio de la modernización del sistema de partidos políticos y el régimen electoral.

A continuación, se presenta el objetivo estratégico donde se integran objetivos sectoriales de los cuales emanan diversas acciones con las que se incidirá en estos.



Elías Calderón Álvarez
Alcalde Municipal
"Por un municipio Diferente"

**4.4.1 Objetivo estratégico**

En cuatro años, Guatemala debe experimentar una transformación en la forma como el Estado responde a las necesidades de la población, logrando una mejora sustancial en los indicadores de la gestión pública.

4.4.2 Objetivos sectoriales

4.4.2.5. Propiciar el fomento del desarrollo social, cultural, económico y territorial en un entorno que sea amigable con el medio ambiente, de tal manera que se garantice su sostenibilidad tanto para las presentes generaciones como para las futuras

4.4.2.6. Propiciar el fomento del desarrollo social, cultural, económico y territorial en un entorno que sea amigable con el medio ambiente, de tal manera que se garantice su sostenibilidad tanto para las presentes generaciones como para las futuras.




Elías Calderón Álvarez
Alcalde Municipal
"Por un municipio Diferente"



PRIORIDADES MUNICIPALES PDM-OT MUNICIPIO DE EL CHAL, DEPARTAMENTO DE PETÉN


Escenario actual	Escenario Futuro
<p>Problema Central 1: Escasas oportunidades de empleo</p> <p>Magnitud:</p> <p>Población: Población económicamente activa</p> <p>Territorio: Área urbana y rural del municipio.</p> <p>Causas directas:</p> <ul style="list-style-type: none">▪ Poco Desarrollo Turístico▪ Poca generación de oportunidades de desarrollo económico▪ Debilidad institucional	<p>Meta de País: Para 2030, elaborar y poner en práctica políticas encaminadas a promover un turismo sostenible que cree puestos de trabajo y promueva la cultura y los productos locales.</p> <p>Brecha del Municipio: No es posible determinar la brecha del municipio, ya que no se cuenta con una meta a nivel nacional.</p> <p>Meta municipal: Para el 2032 se ha incrementado la productividad y acciones empresariales en el municipio.</p> <ul style="list-style-type: none">▪ Óptimo Desarrollo en las cadenas de valor dentro del municipio.▪ Disponibilidad de mano de obra especializada.▪ Diversificación de actividades económicas en base a las acciones de emprendimiento local a nivel municipal. <p>Existencia de espacios para la coordinación y desarrollo.</p>



Elías Calderón Álvarez
Alcalde Municipal
"Por un municipio Diferente"



<p>Problema Central 2: Deficiente calidad educativa</p> <p>Tasa Neta de Cobertura Preprimaria: 60.75 % (2019)</p> <p>Tasa Neta de Cobertura Primaria: 79.87% (2019)</p> <p>Tasa Neta de Cobertura Básico: 40.18% (2019)</p> <p>Tasa Neta de Cobertura Diversificado: 36.38% (2019)</p> <p>Población: (Total de población en edad escolar de 6 a 18 años, datos año 2019).</p> <p>Tasa de deserción en preprimaria 11.47% (2019)</p> <p>Tasa de deserción en primaria: 10.73% (2019)</p> <p>Territorio: Todo el municipio</p> <p>Causas Directas:</p> <ul style="list-style-type: none">Falta de docentes especializadosDocentes multigrados/directores con gradoDebilidad en la coordinación inter e intrainstitucionalpoca responsabilidad de los padresFalta de certeza jurídica de la tierra	<p>Meta de País:</p> <p>Al final del 2032, la población en edad escolar comprendida entre los 3 y 18 años están escolarizados,</p> <p>El 60% de la población escolar de sexto primaria y 40% de los que terminan educación media habrán aprobado las pruebas de matemática y lenguaje u otras pruebas de conocimiento básico.</p> <p>Brecha del Municipio: La brecha del municipio de El Chal, en cobertura preprimaria es 39.25% tendencia en comportamiento de indicador 2010 - 2019</p> <p>En cobertura primaria es de 20.13% en comportamiento en los datos de indicador 2010-2019.</p> <p>Meta municipal: Para el 2032 aumentar la cobertura educativa en el nivel preprimario en 10% y primaria un 8% en las áreas rurales del municipio.</p> <p>Meta municipal: Para el 2032 aumentar la cobertura educativa en el nivel básico en 7.22% y Diversificado un 4.52% en las áreas rurales del municipio.</p> <ul style="list-style-type: none">El municipio contará con docentes capacitados y apropiados.Contará con programas de involucramiento de padres de familia en la educación de sus hijos.Mobiliario, equipo e infraestructura suficiente y de calidad a magnitudes y necesidades requeridas en áreas rurales.coordinación interinstitucional gubernamental.Implementar que la educación sea más participativa y valorar la cultura.
--	---



Elías Calderón Álvarez
Alcalde Municipal
"Por un municipio Diferente"



<p>Problema Central 3: Depredación y degradación de los recursos naturales</p> <p>Indicador: 2019</p> <p>Magnitud: Cobertura forestal 9,203.71Has (9.61%).</p> <p>Población: 13,602</p> <p>Territorio: 34 lugares poblados</p> <p>Causas directas:</p> <ul style="list-style-type: none">▪ Deterioro del recurso Hídrico▪ Cambio de uso del suelo▪ Poca coordinación Inter institucional de la Municipalidad▪ Mal manejo de desechos líquidos (ausencia de alcantarillado pluvial y sanitario).	<p>Meta de País: 33.7% Cobertura Forestal</p> <p>Brecha del Municipio: 24.09%</p> <p>Meta municipal:</p> <p>Al 2032 el municipio ha incrementado la cobertura forestal de un 9.61% a un 15%</p> <ul style="list-style-type: none">▪ Suelo de vocación forestal en óptimas condiciones y forestadas con especies que se adecuen a las condiciones climáticas del territorio.▪ Recuperación de las coberturas Forestales.▪ Manejo adecuado responsable de los recursos hídricos.▪ Infraestructura acorde para saneamiento ambiental en las zonas rurales.▪ Alcantarillado pluvial en xx%▪ Alcantarillado sanitario en xx%
<p>Problema Central 4: Inseguridad Alimentaria y Nutricional</p> <p>Magnitud: 16 casos de desnutrición aguda.</p> <p>Desnutrición crónica: 19.5% (2015)</p> <p>Población: Niños menores de 5 años.</p> <p>Territorio: 34 centros poblados del municipio</p> <p>Causas directas:</p> <ul style="list-style-type: none">▪ Baja productividad agrícola▪ Malos hábitos higiénicos▪ Poca atención materno-infantil▪ Poca Disponibilidad y acceso a la alimentación▪ Débil coordinación interinstitucional.	<p>Meta de País: Para el año 2032, reducir en no menos de 25 puntos porcentuales la desnutrición crónica en niños menores de cinco años, con énfasis en los niños y niñas de los pueblos maya, xinka y garífuna, y del área rural.</p> <p>Brecha del Municipio: 5.5%</p> <p>Meta municipal: Para el año 2032, no se incrementaran los porcentajes de desnutrición crónica y casos de desnutrición aguda. ni aguda.</p> <ul style="list-style-type: none">▪ Contribuir a accesos a alimentos nutritivos.▪ Disponibilidad de recursos económicos acorde a dicha problemática.▪ Coordinación inter-institucional gubernamental y no gubernamental dentro del municipio.





Problema Central 5: Deficiencia en los servicios de salud

Magnitud:

Incidencia de IRA (neumonías) en niños: (2019)

Incidencia de diarreas en niños menores de 5 años: % (2019)

Población: niños y niñas menores de 5 años (dato del centro de salud)

Territorio: Todo el municipio

Causas directas:

- Deficiencia en las prácticas inadecuadas para el tratamiento de las enfermedades comunes.
- Inadecuados y malos hábitos de higiene y prácticas inadecuadas.
- Sistemas de agua no tratados
- Efectos por el cambio climático.

Meta de País: Lograr la cobertura sanitaria universal, en particular la protección contra los riesgos financieros, el acceso a servicios de salud esenciales de calidad y el acceso a medicamentos y vacunas seguros, eficaces, asequibles y de calidad para todos.

Brecha del Municipio: No es posible determinar la brecha del municipio, ya que no se cuenta con una meta a nivel nacional.

Meta municipal: Para el 2032 Reducir en un la morbilidad en niños y niñas menores de 5 años.

- Buenas prácticas adecuadas para el tratamiento de las enfermedades.
- Brindar Programas y prácticas de higiene adecuadas.
- Salud preventiva
- Protección de las zonas de recarga hídrica, reforestar e implementar normas de uso del suelo.
- Implementar medidas de adaptación a especies que se adapten al cambio climático.





PLAN OPERATIVO ANUAL 2024
PROYECTOS ACTIVIDAD

1. APOYO A LA EDUCACION PREPRIMARIA 2024, EL CHAL, PETEN

EJE ESTRATEGICO/POLITICA DE GOBIERNO CENTRAL	BIENESTAR PARA LA GENTE: Garantizar a las personas el acceso a la protección social universal, servicios integrales de calidad en salud y educación, servicios básicos, habitabilidad segura, acceso a alimentos y capacidad de resiliencia para asegurar la sostenibilidad de sus medios de vida mediante intervenciones de política pública universales, pero no estandarizadas, que reconocen las brechas de inequidad y las especificidades étnico culturales.
PRIORIDAD NACIONAL DE DESARROLLO	Educación
META ESTRATÉGICA DE DESARROLLO	Sin resultado institucional definido por el ente rector
RESULTADO ESTRATEGICO DE DESARROLLO (RED)	Sin resultado institucional definido por el ente rector
PILAR PGG 2020-2024	4.2 Desarrollo social
OBJETIVO SECTORIAL PGG 2020-2024	Mejorar la calidad de vida de los guatemaltecos, especialmente de los grupos más vulnerables y familias que se encuentran en estado de pobreza y pobreza extrema, por medio de la provisión y facilitación efectiva y oportuna de la infraestructura social priorizada en educación. (Acciones en materia de EDUCACIÓN)

2. APOYO A LA EDUCACION PRIMARIA 2024, EL CHAL, PETEN

EJE ESTRATEGICO/POLITICA DE GOBIERNO CENTRAL	BIENESTAR PARA LA GENTE: Garantizar a las personas el acceso a la protección social universal, servicios integrales de calidad en salud y educación, servicios básicos, habitabilidad segura, acceso a alimentos y capacidad de resiliencia para asegurar la sostenibilidad de sus medios de vida mediante intervenciones de política pública universales, pero no estandarizadas, que reconocen las brechas de inequidad y las especificidades étnico culturales.
PRIORIDAD NACIONAL DE DESARROLLO	Educación
META ESTRATÉGICA DE DESARROLLO	Para 2030, velar porque todas las niñas y todos los niños tengan una enseñanza primaria y secundaria completa, gratuita, equitativa y de calidad que produzca resultados de aprendizajes pertinentes y efectivos.
RESULTADO ESTRATEGICO DE DESARROLLO (RED)	Para el 2024, se incrementó en 4.6 puntos porcentuales la población que alcanza el nivel de lectura y en 3.53 puntos porcentuales la población que alcanza el nivel de matemática en niños y niñas del sexto grado del nivel primario. (de 40.40% en lectura en 2014 a 45 % a 2024 y de 44.47% en matemática a 48% a 2024).
PILAR PGG 2020-2024	4.2 Desarrollo social
OBJETIVO SECTORIAL PGG 2020-2024	Mejorar la calidad de vida de los guatemaltecos, especialmente de los grupos más vulnerables y familias que se encuentran en estado de pobreza y pobreza extrema, por medio de la provisión y facilitación efectiva y oportuna de la infraestructura social priorizada en educación. (Acciones en materia de EDUCACIÓN)





3. APOYO A LA EDUCACION DIVERSIFICADA 2024, EL CHAL, PETEN

EJE ESTRATEGICO/POLITICA DE GOBIERNO CENTRAL	BIENESTAR PARA LA GENTE: Garantizar a las personas el acceso a la protección social universal, servicios integrales de calidad en salud y educación, servicios básicos, habitabilidad segura, acceso a alimentos y capacidad de resiliencia para asegurar la sostenibilidad de sus medios de vida mediante intervenciones de política pública universales, pero no estandarizadas, que reconocen las brechas de inequidad y las especificidades étnico culturales.
PRIORIDAD NACIONAL DE DESARROLLO	Educación
META ESTRATÉGICA DE DESARROLLO	
RESULTADO ESTRATEGICO DE DESARROLLO (RED)	
PILAR PGG 2020-2024	4.2 Desarrollo social
OBJETIVO SECTORIAL PGG 2020-2024	Mejorar la calidad de vida de los guatemaltecos, especialmente de los grupos más vulnerables y familias que se encuentran en estado de pobreza y pobreza extrema, por medio de la provisión facilitación efectiva y oportuna de la infraestructura social priorizada en educación. (Acciones en materia de EDUCACIÓN)

4. APOYO A LA EDUCACION BASICA 2024, EL CHAL, PETEN

EJE ESTRATEGICO/POLITICA DE GOBIERNO CENTRAL	BIENESTAR PARA LA GENTE: Garantizar a las personas el acceso a la protección social universal, servicios integrales de calidad en salud y educación, servicios básicos, habitabilidad segura, acceso a alimentos y capacidad de resiliencia para asegurar la sostenibilidad de sus medios de vida mediante intervenciones de política pública universales, pero no estandarizadas, que reconocen las brechas de inequidad y las especificidades étnico culturales.
PRIORIDAD NACIONAL DE DESARROLLO	Educación
META ESTRATÉGICA DE DESARROLLO	Para 2030, velar porque todas las niñas y todos los niños tengan una enseñanza primaria y secundaria completa, gratuita, equitativa y de calidad que produzca resultados de aprendizajes pertinentes y efectivos.
RESULTADO ESTRATEGICO DE DESARROLLO (RED)	Para el 2024, se incrementó en 05 puntos porcentuales la población que alcanza el nivel de lectura y en 03 puntos porcentuales la población que alcanza el nivel de matemática en jóvenes del tercer grado del ciclo básico del nivel medio, (de 15% en lectura en 2013 a 20% a 2024 y de 18% en matemática a 21% a 2024).
PILAR PGG 2020-2024	4.2 Desarrollo social
OBJETIVO SECTORIAL PGG 2020-2024	Mejorar la calidad de vida de los guatemaltecos, especialmente de los grupos más vulnerables y familias que se encuentran en estado de pobreza y pobreza extrema, por medio de la provisión y facilitación efectiva y oportuna de la infraestructura social priorizada en educación. (Acciones en materia de EDUCACIÓN)





5. APOYO A LA EDUCACION MANTENIMIENTO DE EDIFICIOS Y SERVICIOS DIVERSOS DE LA EDUCACION 2024, EL CHAL, PETEN


EJE ESTRATEGICO/POLITICA DE GOBIERNO CENTRAL	BIENESTAR PARA LA GENTE: Garantizar a las personas el acceso a la protección social universal, servicios integrales de calidad en salud y educación, servicios básicos, habitabilidad segura, acceso a alimentos y capacidad de resiliencia para asegurar la sostenibilidad de sus medios de vida mediante intervenciones de política pública universales, pero no estandarizadas, que reconocen las brechas de inequidad y las especificidades étnico culturales.
PRIORIDAD NACIONAL DE DESARROLLO	Educación
META ESTRATÉGICA DE DESARROLLO	Para 2030, velar porque todas las niñas y todos los niños tengan una enseñanza primaria y secundaria completa, gratuita, equitativa y de calidad que produzca resultados de aprendizajes pertinentes y efectivos.
RESULTADO ESTRATEGICO DE DESARROLLO (RED)	Para el 2024, se incrementó en 4.6 puntos porcentuales la población que alcanza el nivel de lectura y en 3.53 puntos porcentuales la población que alcanza el nivel de matemática en niños y niñas del sexto grado del nivel primario, (de 40.40% en lectura en 2014 a 45 % a 2024 y de 44.47% en matemática a 48% a 2024).
PILAR PGG 2020-2024	4.2 Desarrollo social
OBJETIVO SECTORIAL PGG 2020-2024	Mejorar la calidad de vida de los guatemaltecos, especialmente de los grupos más vulnerables y familias que se encuentran en estado de pobreza y pobreza extrema, por medio de la provisión y facilitación efectiva y oportuna de la infraestructura social priorizada en educación. (Acciones en materia de EDUCACIÓN)

6. APOYO A LA EDUCACION ALFABETIZACION Y OTROS SERIVICOS EDUCATIVOS 2024 EL CHAL, PETEN

EJE ESTRATEGICO/POLITICA DE GOBIERNO CENTRAL	BIENESTAR PARA LA GENTE: Garantizar a las personas el acceso a la protección social universal, servicios integrales de calidad en salud y educación, servicios básicos, habitabilidad segura, acceso a alimentos y capacidad de resiliencia para asegurar la sostenibilidad de sus medios de vida mediante intervenciones de política pública universales pero no estandarizadas, que reconocen las brechas de inequidad y las especificidades étnico culturales.
PRIORIDAD NACIONAL DE DESARROLLO	Reducción de la pobreza y protección social
META ESTRATÉGICA DE DESARROLLO	Para 2030, potenciar y promover la inclusión social, económica y política de todos, independientemente de su edad, sexo, discapacidad, raza, etnia, origen, religión o situación económica u otra condición.
RESULTADO ESTRATEGICO DE DESARROLLO (RED)	Para el 2024, se ha reducido el analfabetismo en 9.3 puntos porcentuales a nivel nacional (De 12.3% en 2016 a 3.0% en 2024)
PILAR PGG 2020-2024	4.2 Desarrollo social
OBJETIVO SECTORIAL PGG 2020-2024	Mejorar la calidad de vida de los guatemaltecos, especialmente de los grupos más vulnerables y familias que se encuentran en estado de pobreza y pobreza extrema, por medio de la provisión y facilitación efectiva y oportuna de la infraestructura social priorizada en educación, salud, nutrición y vivienda popular. (Acciones en materia de Educación)"

7. APOYO A LA SALUD EN EL MUNICIPIO 2024, EL CHAL, PETEN

EJE ESTRATEGICO/POLITICA DE GOBIERNO CENTRAL	BIENESTAR PARA LA GENTE: Garantizar a las personas el acceso a la protección social universal, servicios integrales de calidad en salud y educación, servicios básicos,
--	---



Elías Calderón Álvarez
Alcalde Municipal
"Por un municipio Diferente"

	habitabilidad segura, acceso a alimentos y capacidad de resiliencia para asegurar la sostenibilidad de sus medios de vida mediante intervenciones de política pública universales pero no estandarizadas, que reconocen las brechas de inequidad y las especificidades étnico culturales.
PRIORIDAD NACIONAL DE DESARROLLO	Acceso a servicios de salud
META ESTRATÉGICA DE DESARROLLO	Lograr la cobertura sanitaria universal, en particular la protección contra los riesgos financieros, el acceso a servicios de salud, esenciales de calidad y el acceso a medicamentos y vacunas seguras, eficaces, asequibles y de calidad para todos.
RESULTADO ESTRATEGICO DE DESARROLLO (RED)	
PILAR PGG 2020-2024	4.2 Desarrollo social
OBJETIVO SECTORIAL PGG 2020-2024	4.2.2.1 Mejorar la calidad de vida de los guatemaltecos, especialmente de los grupos más vulnerables y familias que se encuentran en estado de pobreza y pobreza extrema, por medio de la provisión y facilitación efectiva y oportuna de la infraestructura social priorizada en educación, salud, nutrición y vivienda popular. (Acciones en materia de SALUD)

8. APOYO ASISTENCIA TECNICA DIRECCION MUNICIPAL DE LA MUJER 2024, EL CHAL, PETEN

EJE ESTRATEGICO/POLITICA DE GOBIERNO CENTRAL	BIENESTAR PARA LA GENTE: Garantizar a las personas el acceso a la protección social universal, servicios integrales de calidad en salud y educación, servicios básicos, habitabilidad segura, acceso a alimentos y capacidad de resiliencia para asegurar la sostenibilidad de sus medios de vida mediante intervenciones de política pública universales pero no estandarizadas, que reconocen las brechas de inequidad y las especificidades étnico culturales.
PRIORIDAD NACIONAL DE DESARROLLO	Seguridad alimentaria y nutricional
META ESTRATÉGICA DE DESARROLLO	Para el año 2032, reducir en no menos de 25 puntos porcentuales la desnutrición crónica en niños y niñas menores de cinco años de los pueblos Maya, Xinka y Garífuna, y la no indígena con énfasis en el área rural.
RESULTADO ESTRATEGICO DE DESARROLLO (RED)	Para el 2024, se ha disminuido la prevalencia de desnutrición crónica en niñas y niños menores de cinco años en 13.23 puntos porcentuales (De 46.5% en 2015 a 33.27% en 2024)
PILAR PGG 2020-2024	4.2 Desarrollo social
OBJETIVO SECTORIAL PGG 2020-2024	"4.2.2.1 Mejorar la calidad de vida de los guatemaltecos, especialmente de los grupos más vulnerables y familias que se encuentran en estado de pobreza y pobreza extrema, por medio de la provisión y facilitación efectiva y oportuna de la infraestructura social priorizada en educación, salud, nutrición y vivienda popular. (Acciones en materia de Nutrición)"



9. CONSERVACION SISTEMA DE AGUA POTABLE MUNICIPAL 2024, EL CHAL, PETEN

EJE ESTRATEGICO/POLITICA DE GOBIERNO CENTRAL	RECURSOS NATURALES HOY Y PARA EL FUTURO: Proteger y potenciar los recursos naturales en equilibrio con el desarrollo social, cultural y económico y territorial, para que permitan satisfacer las demandas actuales y futuras de la población en condiciones de sostenibilidad y resiliencia, ante el impacto de los fenómenos que la naturaleza presente.
PRIORIDAD NACIONAL DE DESARROLLO	Acceso al agua y gestión de RRNN
META ESTRATÉGICA DE DESARROLLO	Para 2030, lograr la ordenación sostenible y el uso eficiente de los recursos naturales
RESULTADO ESTRATEGICO DE DESARROLLO (RED)	Para el 2024, se ha incrementado en 10.8 puntos porcentuales el acceso a agua potable domiciliar en los hogares guatemaltecos (De 76.3% en 2014 a 87.10% en 2024).
PILAR PGG 2020-2024	4.2 Desarrollo social
OBJETIVO SECTORIAL PGG 2020-2024	4.2.2.1 Mejorar la calidad de vida de los guatemaltecos, especialmente de los grupos más vulnerables y familias que se encuentran en estado de pobreza y pobreza extrema, por medio de la provisión y facilitación efectiva y oportuna de la infraestructura social priorizada en educación, salud, nutrición y vivienda popular.

10. CONSERVACION CARRETERAS DE TERRACERIA RED VIAL DEL MUNICIPIO 2024, EL CHAL, PETEN

EJE ESTRATEGICO/POLITICA DE GOBIERNO CENTRAL	BIENESTAR PARA LA GENTE: Garantizar a las personas el acceso a la protección social universal, servicios integrales de calidad en salud y educación, servicios básicos, habitabilidad segura, acceso a alimentos y capacidad de resiliencia para asegurar la sostenibilidad de sus medios de vida mediante intervenciones de política pública universales pero no estandarizadas, que reconocen las brechas de inequidad y las especificidades étnico culturales.
PRIORIDAD NACIONAL DE DESARROLLO	Reducción de la pobreza y protección social
META ESTRATÉGICA DE DESARROLLO	Para 2030, potenciar y promover la inclusión social, económica y política de todos, independientemente de su edad, sexo, discapacidad, raza, etnia, origen, religión o situación económica u otra condición.
RESULTADO ESTRATEGICO DE DESARROLLO (RED)	Para el 2024, se ha disminuido la pobreza y pobreza extrema con énfasis en los departamentos priorizados, en 27.8 puntos porcentuales. (De 2014 a 2024 en: pobreza extrema* / pobreza
PILAR PGG 2020-2024	4.2 Desarrollo social
OBJETIVO SECTORIAL PGG 2020-2024	4.2.2.3 Desarrollar y estimular la formación y las capacidades productivas de las familias en estado de pobreza y pobreza extrema asentadas en el área rural y áreas marginales de las zonas urbanas, por medio de programas de desarrollo productivo integrales para genera oportunidades de empleo





11. SANEAMIENTO ECOSISTEMA Y AREAS PUBLICAS, ASEO URBANO, DISPOSICION FINAL DESECHOS SOLIDOS Y ORNATO 2024, EL CHAL, PETEN

EJE ESTRATEGICO/POLITICA DE GOBIERNO CENTRAL	RECURSOS NATURALES HOY Y PARA EL FUTURO: Proteger y potenciar los recursos naturales en equilibrio con el desarrollo social, cultural y económico y territorial, para que permitan satisfacer las demandas actuales y futuras de la población en condiciones de sostenibilidad y resiliencia, ante el impacto de los fenómenos que la naturaleza presente
PRIORIDAD NACIONAL DE DESARROLLO	Acceso al agua y gestión de RRNN
META ESTRATÉGICA DE DESARROLLO	Para 2030, lograr la ordenación sostenible y el uso eficiente de los recursos naturales
RESULTADO ESTRATEGICO DE DESARROLLO (RED)	Para el 2024, se ha incrementado en 21 puntos porcentuales el acceso a saneamiento básico en los hogares guatemaltecos (De 53.3% en 2014 a 74.3% en 2024).
PILAR PGG 2020-2024	4.2 Desarrollo social
OBJETIVO SECTORIAL PGG 2020-2024	4.2.2.1 Mejorar la calidad de vida de los guatemaltecos, especialmente de los grupos más vulnerables y familias que se encuentran en estado de pobreza y pobreza extrema, por medio de la provisión y facilitación efectiva y oportuna de la infraestructura social priorizada en educación, salud, nutrición y vivienda popular.

12. APOYO ASISTENCIA TECNICA SECCION DE AGRICULTURA RECURSOS NATURALES Y MEDIO AMBIENTE 2024, EL CHAL, PETEN

EJE ESTRATEGICO/POLITICA DE GOBIERNO CENTRAL	RECURSOS NATURALES HOY Y PARA EL FUTURO: Proteger y potenciar los recursos naturales en equilibrio con el desarrollo social, cultural y económico y territorial, para que permitan satisfacer las demandas actuales y futuras de la población en condiciones de sostenibilidad y resiliencia, ante el impacto de los fenómenos que la naturaleza presente
PRIORIDAD NACIONAL DE DESARROLLO	Acceso al agua y gestión de RRNN
META ESTRATÉGICA DE DESARROLLO	Para 2020, promover la ordenación sostenible de todos los tipos de bosques, poner fin a la deforestación, recuperar los bosques degradados e incrementar la forestación y la reforestación a nivel de país.
RESULTADO ESTRATEGICO DE DESARROLLO (RED)	Para el 2024, se ha incrementado la cobertura forestal a 33.7 por ciento a nivel nacional (33.0% en 2016)
PILAR PGG 2020-2024	4.4 Estado responsable, transparente y efectivo
OBJETIVO SECTORIAL PGG 2020-2024	4.4.2.6. Propiciar el fomento del desarrollo social, cultural, económico y territorial en un entorno que sea amigable con el medio ambiente, de tal manera que se garantice su sostenibilidad tanto para las presentes generaciones como para las futuras.





13. CONSERVACION RED DE ALUMBRADO PUBLICO MUNICIPAL 2024, EL CHAL, PETEN

EJE ESTRATEGICO/POLITICA DE GOBIERNO CENTRAL	ESTADO COMO GARANTE DE LOS DERECHOS HUMANOS Y CONDUCTOR DEL DESARROLLO: fortalecimiento de las capacidades estatales para la identificación de los problemas nacionales que deben ser abordados como asuntos públicos, sus niveles de priorización y programación. Así también, lo relativo a procesos de seguimiento y evaluación en los que confluyan los acuerdos alcanzados con la ciudadanía, con un marco institucional articulado, sólido, ágil, moderno, incluyente, con liderazgo reconocido y que cuenta con la confianza ciudadana para conducir el desarrollo nacional.
PRIORIDAD NACIONAL DE DESARROLLO	Fortalecimiento institucional, seguridad y justicia
META ESTRATÉGICA DE DESARROLLO	Sin MED
RESULTADO ESTRATEGICO DE DESARROLLO (RED)	Para el 2024, se ha disminuido la tasa de homicidios en 11 puntos (De 21.5 en 2019 a 10.5 por cada cien mil habitantes en 2024)
PILAR PGG 2020-2024	4.3 Gobernabilidad y seguridad en desarrollo
OBJETIVO SECTORIAL PGG 2020-2024	4.3.2.3 Propiciar la disminución de la comisión de delitos, impulsando programas de prevención e instancias de resolución de conflictos.

14. APOYO A LA CULTURA , ACTIVIDADES DEPORTIVAS, RELIGIOSAS Y DE BENEFICIENCIA EN EL MUNICIPIO 2024, EL CHAL, PETEN

EJE ESTRATEGICO/POLITICA DE GOBIERNO CENTRAL	ESTADO COMO GARANTE DE LOS DERECHOS HUMANOS Y CONDUCTOR DEL DESARROLLO: fortalecimiento de las capacidades estatales para la identificación de los problemas nacionales que deben ser abordados como asuntos públicos, sus niveles de priorización y programación. Así también, lo relativo a procesos de seguimiento y evaluación en los que confluyan los acuerdos alcanzados con la ciudadanía, con un marco institucional articulado, sólido, ágil, moderno, incluyente, con liderazgo reconocido y que cuenta con la confianza ciudadana para conducir el desarrollo nacional.
PRIORIDAD NACIONAL DE DESARROLLO	Fortalecimiento institucional, seguridad y justicia
META ESTRATÉGICA DE DESARROLLO	Sin MED
RESULTADO ESTRATEGICO DE DESARROLLO (RED)	Para el 2024, se ha disminuido en 26 puntos la tasa de delitos cometidos contra el patrimonio de las personas (De 56 en 2019 a 30.4 por cada cien mil habitantes en 2024)
PILAR PGG 2020-2024	4.3 Gobernabilidad y seguridad en desarrollo
OBJETIVO SECTORIAL PGG 2020-2024	4.3.2.3 Propiciar la disminución de la comisión de delitos, impulsando programas de prevención e instancias de resolución de conflictos.





15. CAPACITACION PLAN MAESTRO PREVENCION DE LA VIOLENCIA Y EL DELITO, PROTECCION DE LA NIÑEZ, ADOLESCENCIA Y LA JUVENTUD 2024, EL CHAL, PETEN

EJE ESTRATEGICO/POLITICA DE GOBIERNO CENTRAL	ESTADO COMO GARANTE DE LOS DERECHOS HUMANOS Y CONDUCTOR DEL DESARROLLO: fortalecimiento de las capacidades estatales para la identificación de los problemas nacionales que deben ser abordados como asuntos públicos, sus niveles de priorización y programación. Así también, lo relativo a procesos de seguimiento y evaluación en los que confluyan los acuerdos alcanzados con la ciudadanía, con un marco institucional articulado, sólido, ágil, moderno, incluyente, con liderazgo reconocido y que cuenta con la confianza ciudadana para conducir el desarrollo nacional.
PRIORIDAD NACIONAL DE DESARROLLO	Fortalecimiento institucional, seguridad y justicia
META ESTRATÉGICA DE DESARROLLO	Sin MED
RESULTADO ESTRATEGICO DE DESARROLLO (RED)	Para el 2024, se ha disminuido en 26 puntos la tasa de delitos cometidos contra el patrimonio de las personas (De 56 en 2019 a 30.4 por cada cien mil habitantes en 2024)
PILAR PGG 2020-2024	4.3 Gobernabilidad y seguridad en desarrollo
OBJETIVO SECTORIAL PGG 2020-2024	4.3.2.3 Propiciar la disminución de la comisión de delitos, impulsando programas de prevención e instancias de resolución de conflictos.

16. CONSERVACION ECOSISTEMA UNIDAD DE GESTION AMBIENTAL MUNICIPAL 2024, EL CHAL, PETEN

EJE ESTRATEGICO/POLITICA DE GOBIERNO CENTRAL	RECURSOS NATURALES HOY Y PARA EL FUTURO: Proteger y potenciar los recursos naturales en equilibrio con el desarrollo social, cultural y económico y territorial, para que permitan satisfacer las demandas actuales y futuras de la población en condiciones de sostenibilidad y resiliencia, ante el impacto de los fenómenos que la naturaleza presente.
PRIORIDAD NACIONAL DE DESARROLLO	Acceso al agua y gestión de RRNN
META ESTRATÉGICA DE DESARROLLO	Sin MED
RESULTADO ESTRATEGICO DE DESARROLLO (RED)	Sin RED
PILAR PGG 2020-2024	4.2 Desarrollo social
OBJETIVO SECTORIAL PGG 2020-2024	4.2.2.1 Mejorar la calidad de vida de los guatemaltecos, especialmente de los grupos más vulnerables y familias que se encuentran en estado de pobreza y pobreza extrema, por medio de la provisión y facilitación efectiva y oportuna de la infraestructura social priorizada en educación, salud, nutrición y vivienda popular.





17. APOYO INSTITUCIONAL DIRECCION MUNICIPAL DE PLANIFICACION 2024, EL CHAL, PETEN

EJE ESTRATEGICO/POLITICA DE GOBIERNO CENTRAL	GUATEMALA URBANA Y RURAL: En 2020, los gobiernos locales cuentan con mecanismos e instrumentos de gestión que les permiten abordar situaciones comunes en las aglomeraciones urbanas, principalmente en la prestación de servicios básicos, la movilidad social, el transporte, la vivienda y el espacio público
PRIORIDAD NACIONAL DE DESARROLLO	Ordenamiento Territorial
META ESTRATÉGICA DE DESARROLLO	En 2032 los gobiernos municipales alcanzan una mayor capacidad de gestión para atender las necesidades y demandas de las ciudadanía
RESULTADO ESTRATEGICO DE DESARROLLO (RED)	Para el 2024, se ha incrementado en 36 puntos porcentuales los gobiernos locales que mejoran la gestión municipal en función de sus competencias (De 14% en categorías media a alta en 2016 a 50% en 2024, según el Ranking de la gestión municipal)
PILAR PGG 2020-2024	4.4 Estado responsable, transparente y efectivo
OBJETIVO SECTORIAL PGG 2020-2024	4.4.2.5. Propiciar el fomento del desarrollo social, cultural, económico y territorial en un entorno que sea amigable con el medio ambiente, de tal manera que se garantice su sostenibilidad tanto para las presentes generaciones como para las futuras

18. APOYO CATASTRO OFICINA MUNICIPAL 2024, EL CHAL, PETEN

EJE ESTRATEGICO/POLITICA DE GOBIERNO CENTRAL	GUATEMALA URBANA Y RURAL: En 2020, los gobiernos locales cuentan con mecanismos e instrumentos de gestión que les permiten abordar situaciones comunes en las aglomeraciones urbanas, principalmente en la prestación de servicios básicos, la movilidad social, el transporte, la vivienda y el espacio público
PRIORIDAD NACIONAL DE DESARROLLO	Ordenamiento Territorial
META ESTRATÉGICA DE DESARROLLO	El 100.0% de los municipios cuentan con planes de ordenamiento territorial integral que se implementan satisfactoriamente.
RESULTADO ESTRATEGICO DE DESARROLLO (RED)	Al final del 2024 el 26.8 % de los municipios implementan los Planes de Desarrollo Municipal y Ordenamiento Territorial PDM-OT. (De 0% en 2018 a 26.88% en 2024)
PILAR PGG 2020-2024	4.4 Estado responsable, transparente y efectivo
OBJETIVO SECTORIAL PGG 2020-2024	4.4.2.5. Propiciar el fomento del desarrollo social, cultural, económico y territorial en un entorno que sea amigable con el medio ambiente, de tal manera que se garantice su sostenibilidad tanto para las presentes generaciones como para las futuras






19. CONSERVACION SERVICIOS PUBLICOS MUNICIPALES 2024, EL CHAL, PETEN

EJE ESTRATEGICO/POLITICA DE GOBIERNO CENTRAL	GUATEMALA URBANA Y RURAL: En 2020, los gobiernos locales cuentan con mecanismos e instrumentos de gestión que les permiten abordar situaciones comunes en las aglomeraciones urbanas, principalmente en la prestación de servicios básicos, la movilidad social, el transporte, la vivienda y el espacio público
PRIORIDAD NACIONAL DE DESARROLLO	Ordenamiento Territorial
META ESTRATÉGICA DE DESARROLLO	En 2032 los gobiernos municipales alcanzan una mayor capacidad de gestión para atender las necesidades y demandas de las ciudadanía
RESULTADO ESTRATEGICO DE DESARROLLO (RED)	Para el 2024, se ha incrementado en 36 puntos porcentuales los gobiernos locales que mejoran la gestión municipal en función de sus competencias (De 14% en categorías media a alta en 2016 a 50% en 2024, según el Ranking de la gestión municipal)
PILAR PGG 2020-2024	4.4 Estado responsable, transparente y efectivo
OBJETIVO SECTORIAL PGG 2020-2024	4.4.2.5. Propiciar el fomento del desarrollo social, cultural, económico y territorial en un entorno que sea amigable con el medio ambiente, de tal manera que se garantice su sostenibilidad tanto para las presentes generaciones como para las futuras

20. APOYO INSTITUCIONAL UNIDAD MUNICIPAL DE GESTION INTEGRAL DE REDUCCION DE RIESGO DE DESASTRES UMGIRRD 2024, EL CHAL, PETEN

EJE ESTRATEGICO/POLITICA DE GOBIERNO CENTRAL	ESTADO COMO GARANTE DE LOS DERECHOS HUMANOS Y CONDUCTOR DEL DESARROLLO: fortalecimiento de las capacidades estatales para la identificación de los problemas nacionales que deben ser abordados como asuntos públicos, sus niveles de priorización y programación. Así también, lo relativo a procesos de seguimiento y evaluación en los que confluyan los acuerdos alcanzados con la ciudadanía, con un marco institucional articulado, sólido, ágil, moderno, incluyente, con liderazgo reconocido y que cuenta con la confianza ciudadana para conducir el desarrollo nacional.
PRIORIDAD NACIONAL DE DESARROLLO	Fortalecimiento institucional, seguridad y justicia
META ESTRATÉGICA DE DESARROLLO	MED 12 -Crear instituciones eficaces, responsables y transparentes a todos los niveles
RESULTADO ESTRATEGICO DE DESARROLLO (RED)	
PILAR PGG 2020-2024	4.2 DESARROLLO SOCIAL
OBJETIVO SECTORIAL PGG 2020-2024	4.2.2.4 Reducir la vulnerabilidad de la población y sus medios de vida ante el riesgo de desastres y catástrofes, por medio de acciones coordinadas con las autoridades locales y las comunidades



Elías Calderón Álvarez
Alcalde Municipal
“Por un municipio Diferente”



XVI. Plan Operativo Multianual (POM) 2024-2028

La Municipalidad de El Chal, para lograr la identificación y delimitación de la problemática que enfrenta la población, en relación al acceso a Educación, Salud, Infraestructura, Agua y Saneamiento, Seguridad, Cultura y Recreación, consideró a los habitantes del Municipio como beneficiario principal. Con esta base se planteó y elaboró el “Árbol de Problemas” que muestra los componentes básicos, identificados como puntos clave a resolver, que respondan a la insatisfacción de los habitantes en relación a las demandas de servicios públicos.

Este documento contiene las acciones a ejecutar en el corto, mediano y largo plazo, con la intención de vincularse al “Plan Katún Nuestra Guatemala 2032” y de alcanzar los objetivos estratégicos trazados dentro de la “Política General de Gobierno 2020-2024” y los Resultados Estratégicos de País, cuyo objetivo es “Contribuir al desarrollo sostenible del país, con equidad social.

El cumplimiento de los objetivos planteados se podrá vislumbrar en la medida que se cuente con el apoyo de la sociedad civil, comunidades, empresa privada, instituciones de Gobierno, inclusive poder ejecutivo y judicial, los cuales, con una visión de desarrollo de país, deberán ejercer un papel protagónico para el desarrollo de los Municipios.



Elías Calderón Álvarez
Alcalde Municipal
“Por un municipio Diferente”

A. PLAN ESTRATEGICO INSTITUCIONAL (PEI)										B. PLAN OPERATIVO MULTIANUAL (POM)																												
1. Eje K'tum	2. Prioridades Nacionales de Desarrollo	3. Metas Estratégicas de Desarrollo (ME)	4. Resultados Estratégicos de Desarrollo (RED)	5. Resultado Institucional -R-	6. POM-OT		7. Resultado municipal		8. Programa Presupuestario		9. PRODUCTO						10. INTERVENCIONES (PROYECTOS O ACTIVIDADES)																					
					Problemática/Potencialidad POM-OT	7.1 Resultado POM_OT al 2025	7.2 Programa POM (en caso no tenga POM-OT aprobado)	7.3 Resultado PS 2021 - 2025	8.1 Programa	8.2 Subprograma	No. orden	9.1 Producto/Competencia/Proye	No. orden	9.2 Producto/Competencia/Objetivo	9.3 Unidad de Medida	9.4 Meta Física del producto para periodo 2024-2028	9.5 Meta Financiera del Producto para periodo 2024-2028 (M.)	9.6 Responsable del cumplimiento de meta del producto	9.6 Corresponsable del cumplimiento de la meta del producto	10.1 Nombre de la Intervención (proyecto o actividad)	10.2 CÓDIGO DE GESTIÓN (cuando aplique)	10.3 CÓDIGO SAMP	10.4 CÓDIGO SAMP	10.5 Unidad de Medida	10.6 Programación multianual intervenciones										10.7 Total Meta Física Multianual	10.8 Total Meta Financiera Multianual		
																									10.6 Programación multianual intervenciones													
																									2024		2025		2026		2027		2028					
Física	Financiera	Física	Financiera	Física	Financiera	Física	Financiera	Física	Financiera	Física	Financiera	Física	Financiera	Física	Financiera																							
PROYECTOS ACTIVADO																																						
Eje del PMD BIENESTAR PARA LA GENTE																																						
Bienestar para la Gente	Educación	Para 2025, elevar por todos los niños todos los niños tengan una enseñanza primaria y secundaria completa, gratuita, equitativa y de calidad que produzca resultados de aprendizaje pertinentes y efectivos.	Para el 2024, se ha incrementado la base de relación acumulada de la matrícula oficial de preprimaria a 6.5% (De 2.24% en 2020 a 6.5% en 2024)	Problema Central 2: Deficiencia en la calidad educativa	Para el 2022 aumentar la cobertura educativa en el nivel preprimario en 10%, y primaria en 8% en las áreas rurales del municipio		Para el 2025 se ha sumado en 15.6% la atención del sistema escolar en el nivel preprimario incluyendo alimentación escolar, en el municipio de El Chal (De 0.728% en el 2021 a 3.67% en el 2025)	14	Gestión de la educación local de calidad	2	Cobertura de educación preprimaria	Persona	680	Q	594,000.00	MINEDUC	MUNICIPALIDAD	APOYO A LA EDUCACION PRIMARIA 2024, EL CHAL, PERU	320063	DIAS	365	Q	126,000.00	304	Q	126,000.00	304	Q	126,000.00	304	Q	126,000.00	365	Q	100,000.00	9522.00	Q	407,400.00
Bienestar para la Gente	Educación	Para 2025, elevar por todos los niños todos los niños tengan una enseñanza primaria y secundaria completa, gratuita, equitativa y de calidad que produzca resultados de aprendizaje pertinentes y efectivos.	Para el 2024, se ha incrementado en 4.0 puntos porcentuales la población que alcanza el nivel de lecturas y en 0.0 puntos porcentuales la población que alcanza el nivel de matemáticas en niños y niñas del sexto grado del nivel primario, (de 40.40% en lecturas en 2014 a 44.4% en 2024) y de 44.4% en matemática a 49% a 2025).	Problema Central 2: Deficiencia en la calidad educativa	Para el 2022 aumentar la cobertura educativa en el nivel preprimario en 10%, y primaria en 8% en las áreas rurales del municipio		Para el 2025 se ha sumado en 17.7% la atención del sistema escolar en el nivel primario incluyendo alimentación escolar, en el municipio de El Chal (De 96.57% en el 2.2022 a 90.70% en el 2025)	14	Gestión de la educación local de calidad	2	Cobertura de educación primaria	Persona	775	Q	1,307,552.00	MINEDUC	MUNICIPALIDAD	APOYO A LA EDUCACION PRIMARIA 2024, EL CHAL, PERU	320064	DIAS	365	Q	244,743.15	304	Q	244,743.15	304	Q	244,743.15	304	Q	244,743.15	365	Q	100,000.00	9522.00	Q	1,307,552.00
Bienestar para la Gente	Educación	Para 2025, elevar por todos los niños todos los niños tengan una enseñanza primaria y secundaria completa, gratuita, equitativa y de calidad que produzca resultados de aprendizaje pertinentes y efectivos.	Para el 2024, se ha incrementado en 4.0 puntos porcentuales la población que alcanza el nivel de lecturas y en 0.0 puntos porcentuales la población que alcanza el nivel de matemáticas en niños y niñas del sexto grado del nivel primario, (de 40.40% en lecturas en 2014 a 44.4% en 2024) y de 44.4% en matemática a 49% a 2025).	Problema Central 2: Deficiencia en la calidad educativa	Para el 2022 aumentar la cobertura educativa en el nivel preprimario en 10%, y primaria en 8% en las áreas rurales del municipio		Para el 2025 se ha sumado en 17.7% la atención del sistema escolar en el nivel primario incluyendo alimentación escolar, en el municipio de El Chal (De 96.57% en el 2.2022 a 90.70% en el 2025)	14	Gestión de la educación local de calidad	2	Cobertura de educación primaria	Persona	1200	Q	1,662,197.00	MINEDUC	MUNICIPALIDAD	APOYO A LA EDUCACION PRIMARIA Y SECUNDARIA EN LOS SERVICIOS EDUCATIVOS 2024, EL CHAL, PERU	320066	DIAS	366	Q	332,432.46	365	Q	332,432.46	365	Q	332,432.46	365	Q	332,432.46	366	Q	100,000.00	9522.00	Q	1,662,197.00
Bienestar para la Gente	Reducción de la Pobreza y Protección Social	Para 2025, potenciar y promover la inclusión social, económica y política de todos, independientemente de su edad, sexo, discapacidad, raza, etnia, origen, religión o situación económica o de otro carácter.	Para el 2024, se ha reducido el analfabetismo en 9.3 puntos porcentuales a nivel nacional (De 12.2% en 2014 a 9.3% en 2024)	Problema Central 2: Deficiencia en la calidad educativa	Para el 2022, se ha reducido el analfabetismo en 10% en el municipio de 100% (De 100% en el año 2014 a 100% en el año 2022)		Para el 2024 el 100% se ha reducido el analfabetismo en la población de 10 años en adelante en el municipio de 100% (De 100% en el año 2014 a 100% en el año 2022)	14	Gestión de la educación local de calidad	3	Reducción del Analfabetismo	Persona	300	Q	516,100.00	CONALTA	MUNICIPALIDAD	APOYO A LA EDUCACION ALFABETIZACION Y OTROS SERVICIOS EDUCATIVOS 2024, EL CHAL, PERU	319874	DIAS	366	Q	100,000.00	365	Q	100,000.00	365	Q	100,000.00	365	Q	100,000.00	366	Q	100,000.00	9522.00	Q	516,100.00
Bienestar para la Gente	Educación	Para 2025, elevar por todos los niños todos los niños tengan una enseñanza primaria y secundaria completa, gratuita, equitativa y de calidad que produzca resultados de aprendizaje pertinentes y efectivos.	Para el 2024, se ha incrementado en 10 puntos porcentuales la población que alcanza el nivel de lecturas y en 0.0 puntos porcentuales la población que alcanza el nivel de matemáticas en niños y niñas del sexto grado del nivel primario, (de 40.40% en lecturas en 2014 a 44.4% en 2024) y de 44.4% en matemática a 49% a 2025).	Problema Central 2: Deficiencia en la calidad educativa	Para el 2022 aumentar la cobertura educativa en el nivel preprimario en 10%, y primaria en 8% en las áreas rurales del municipio		Para el 2024 se ha incrementado en 15% el número de estudiantes del nivel básico, atendidos en el sistema escolar, del municipio de 100% (De 100% en el 2021, en el año 2024)	14	Gestión de la educación local de calidad	3	Cobertura de educación básica	Persona	1045	Q	1,642,900.00	MINEDUC	MUNICIPALIDAD	APOYO A LA EDUCACION BASICA 2024, EL CHAL, PERU	320067	DIAS	365	Q	328,580.00	304	Q	328,580.00	304	Q	328,580.00	304	Q	328,580.00	365	Q	100,000.00	9522.00	Q	1,642,900.00

A. PLAN ESTRATEGICO INSTITUCIONAL (PEI)										B. PLAN OPERATIVO MULTIANUAL (POM)																																																																																																																																																																																																																																																																																																																																																																																																																																																																																																																																																																																																																																																																																																																																																																																																																																																																																																																																																																																																																			
1. Eje K'atun	2. Prioridades Nacionales de Desarrollo	3. Metas Estratégicas de Desarrollo (MED)	4. Resultados Estratégicos de Desarrollo (RED)	5) Resultado Institucional -R-	7. Resultado municipal			8. Programa Presupuestario		9. PRODUCTO								10. INTERVENCIONES (PROYECTOS O ACTIVIDADES)																																																																																																																																																																																																																																																																																																																																																																																																																																																																																																																																																																																																																																																																																																																																																																																																																																																																																																																																																																																																											
					6. POM-OT	7.1 Resultado POM_OT al 2023	7.2 Programa POM (en caso no tenga POM-OT aprobado)	7.3 Resultado PS 2021 - 2025	8.1 Programa	8.2 Subprograma	No. orden	9.1 Producto/Competencia/Proyecto	No. orden	9.2 Producto/Competencia/Objetivo	9.3 Unidad de Medida	9.4 Meta/Résul del producto/proyecto 2024-2028	9.5 Meta/Résul del producto/proyecto 2029-2033 (V)	9.6 Responsal del cumplimiento de meta del producto	9.6 Corresponsal del cumplimiento de meta del producto	10.1 Nombre de la intervención (proyecto o actividad)	10.2 CÓDIGO DE GESTIÓN (Quemé aplicable)	10.3 CÓDIGO SAP	10.4 CÓDIGO SAP	10.5 Unidad de Medida	10.6 Programación multianual intervenciones																																																																																																																																																																																																																																																																																																																																																																																																																																																																																																																																																																																																																																																																																																																																																																																																																																																																																																																																																																																																				
																									2024		2025		2026		2027		2028		10.7 Total Meta Física Nacional		10.8 Total Meta Financiera Nacional																																																																																																																																																																																																																																																																																																																																																																																																																																																																																																																																																																																																																																																																																																																																																																																																																																																																																																																																																																																								



A. PLAN ESTRATEGICO INSTITUCIONAL (PEI)										B. PLAN OPERATIVO MULTIANUAL (POM)																																		
1. Eje K'tum	2. Prioridades Nacionales de Desarrollo	3. Metas Estratégicas de Desarrollo (MED)	4. Resultados Estratégicos de Desarrollo (RED)	5) Resultado Institucional 4S	6. POM-OT		7. Resultado municipal		8. Programa Presupuestario		9. PRODUCTO						10. INTERVENCIONES (PROYECTOS O ACTIVIDADES)																											
					Problemática/Potencialidad POM-OT	7.1 Resultado POM_OT al 2022	7.2 Programa POM (en caso no tenga POM-OT aprobado)	7.3 Resultado PEI 2021 - 2025	8.1 Programa	8.2 Subprograma							10.6 Programación Multianual Intervenciones																											
											2024		2025		2026		2027		2028		10.7 Total Meta Física Multianual	10.8 Total Meta Financiera Multianual																						
											Física	Financiera	Física	Financiera	Física	Financiera	Física	Financiera	Física	Financiera																								
PROYECTOS ACTIVIDAD																																												
EJE K'ATUN: RECURSOS NATURALES HOY Y PARA EL FUTURO																																												
Recursos Naturales para hoy para el Futuro	Acceso al Agua y Gestión de RPN	Para 2024, lograr la ordenación sostenible y el uso eficiente de los recursos naturales	Para el 2024, se ha incrementado en 11.5 puntos porcentuales el acceso a agua potable domiciliar en los reganos gubernamentales (De 76.7% en 2024 a 87.9% en 2024)		Problema Central 4: Inseguridad alimentaria y nutricional	Para el año 2024, se ha incrementado el porcentaje de viviendas con acceso a agua potable domiciliar	Para el año 2025, se ha incrementado la percepción de bienestar físico y psicológico de la población en general		12	Acceso al agua potable y Saneamiento básico	1. Incremento en el acceso al agua potable domiciliar	9	Familias con servicios de agua para consumo humano			familia	4640	Q	10,646,330.00	MUNICIPALIDAD	MUNICIPALIDAD	CONSERVACION SISTEMA DE AGUA POTABLE MUNICIPAL 2024 EL CHAL, PERU				320079			DAS	366	Q	1,238,336.00	365	Q	1,238,336.00	365	Q	1,238,336.00	366	Q	1,238,336.00	367.00	Q	10,646,330.00
Recursos Naturales para hoy para el Futuro	Acceso al Agua y Gestión de RPN	Para 2024, lograr la ordenación sostenible y el uso eficiente de los recursos naturales	Para el 2024, se ha incrementado en 22 puntos porcentuales el acceso a saneamiento básico en los reganos gubernamentales (De 53.5% en 2024 a 74.3% en 2024)		Problema Central 4: Inseguridad alimentaria y nutricional	Para el año 2024, se ha incrementado el porcentaje de viviendas con acceso a agua potable domiciliar	Para el año 2025, se ha incrementado la percepción de bienestar físico y psicológico de la población en general		12	Acceso al agua potable y Saneamiento básico	2. Incremento al acceso a saneamiento básico	10	Familias con servicios de recolección, tratamiento y disposición final de desechos y residuos sólidos			familia	2349	Q	8,170,113.40	MUNICIPALIDAD	MUNICIPALIDAD	SANEAMIENTO ECOSISTEMA Y AGUA POTABLE, AGRO URBANO, DISPOSICION FINAL DE DESCHOS SOLIDOS Y RESIDUOS 2024 EL CHAL, PERU				320082			DAS	366	Q	1,742,422.80	365	Q	1,742,422.80	365	Q	1,742,422.80	366	Q	1,742,422.80	367.00	Q	8,170,113.40
Recursos Naturales para hoy para el Futuro	Acceso al Agua y Gestión de RPN	Para 2024, promover la ordenación sostenible de los tipos de bosques, preferir la a la deforestación, recuperar los bosques degradados e incrementar la forestación y la reforestación a nivel de país.	Para el 2024, se ha incrementado la cobertura forestal a 33.7 por ciento a nivel nacional (33.2% en 2023)		Problema Central 3: Degradación y explotación de los recursos naturales	Al 2024 el municipio ha incrementado la cobertura forestal de un 34.2% a un 35%	Al 2025 el municipio ha incrementado la cobertura forestal de un 34.6% a un 34.8%		18	Arboles y Recursos Naturales	1. Cobertura forestal	11	Áreas múltiples reforestadas o conservadas			hectarea	350	Q	6,025,335.25	MUNICIPALIDAD	MUNICIPALIDAD	APOYO ASISTENCIA TECNICA SECTOR DE AGROPECUARIA, RECURSOS NATURALES Y MEDIO AMBIENTE 2024 EL CHAL, PERU				320071			DAS	366	Q	1,235,567.05	365	Q	1,235,567.05	365	Q	1,235,567.05	366	Q	1,235,567.05	367.00	Q	6,025,335.25
Recursos Naturales para hoy para el Futuro	Acceso al Agua y Gestión de RPN	Para 2024, promover la ordenación sostenible de los tipos de bosques, preferir la a la deforestación, recuperar los bosques degradados e incrementar la forestación y la reforestación a nivel de país.	Para el 2024, se ha incrementado en 5.0 puntos porcentuales la participación pública en el desarrollo, mediante la educación ambiental (de un 25% en el 2023 a un 30% en el 2023)		Problema Central 3: Degradación y explotación de los recursos naturales	Al 2024 el municipio ha incrementado la cobertura forestal de un 34.2% a un 35%	Al 2025 el municipio ha incrementado la cobertura forestal de un 34.6% a un 34.8%		18	Arboles y Recursos Naturales	6. Educación Ambiental	12	Personas capacitadas y sensibilizadas en temas de responsabilidad socio ambiental			persona	34000	Q	1,020,000.00	NINGO	MUNICIPALIDAD	CONSERVACION ECOSISTEMA UNIDAD DE GESTION AMBIENTAL MUNICIPAL 2024 EL CHAL, PERU				320080			DAS	366	Q	255,837.56	365	Q	255,837.56	365	Q	255,837.56	366	Q	255,837.56	367.00	Q	1,020,000.00

A. PLAN ESTRATÉGICO INSTITUCIONAL (PEI)											B. PLAN OPERATIVO MULTIANUAL (POM)																																	
1. Eje K'itum	2. Prioridades Nacionales de Desarrollo	3. Metas Estratégicas de Desarrollo (MED)	4. Resultados Estratégicos de Desarrollo (RED)	5) Resultado Institucional 4S	6. POM-OT		7. Resultado municipal		8. Programa Presupuestario		9. PRODUCTO								10. INTERVENCIONES (PROYECTOS O ACTIVIDADES)																									
					Problemática/Potencialidad POM-OT	7.1 Resultado POM_OT al 2022	7.2 Programa POM (en caso no tenga POM-OT aprobado)	7.3 Resultado PG 2021-2025	8.1 Programa	8.2 Subprograma	No orden	9.1 Producto/Competencia/Problema	No orden	9.2 Producto/Competencia/Problema	9.3 Unidad de Medida	9.4) Meta Física del producto para periodo 2024-2028	9.5) Meta Financiera del producto para periodo 2024-2028 (Q)	9.6) Responsabilidad del cumplimiento de meta del producto	9.6) Corresponsable del cumplimiento de meta del producto	10.1 Nombre de la Intervención (proyecto o actividad)	10.2 CÓDIGO DE GESTIÓN (cuando aplica)	10.3 CÓDIGO SVP	10.4 CÓDIGO SVP	10.5 Unidad de Medida	10.6 Programación multianual intervenciones										10.7 Total Meta Física Multianual	10.8 Total Meta Financiera Multianual								
																									2024		2025		2026		2027		2028											
																									Física	Financiera	Física	Financiera	Física	Financiera	Física	Financiera	Física	Financiera										
PROYECTOS ACTIVIDAD																																												
EJE K'itum: Estado Garantante de los Derechos Humanos y conductor del desarrollo																																												
Estado Garantante de los Derechos Humanos y Conductor del Desarrollo	Fortalecimiento Institucional, Seguridad y Justicia	DM MED	Para el 2024, se ha disminuido en 26 puntos la tasa de delitos cometidos contra el patrimonio de las personas (De 55 en 2023 a 30.4 por cada cien mil habitantes en 2024)							Seguridad integral	1. Prevención de hechos delictivos contra el patrimonio	13	Áreas con alertas públicas			metros cuadrados	975	Q	945,208.34	MUNICIPALIDAD	MUNICIPALIDAD	CONSERVACION RD DE AGUAS POTABLE PUBLICO MUNICIPAL 2024 EL CHAL, PERU				320056			DAS	366	Q	122,055.00	365	Q	255,837.56	365	Q	255,837.56	366	Q	255,837.56	367.00	Q	945,208.34
Estado Garantante de los Derechos Humanos y Conductor del Desarrollo	Fortalecimiento Institucional, Seguridad y Justicia	Fortalecimiento Institucional, Seguridad y Justicia	Para el 2024, se ha disminuido en 26 puntos la tasa de delitos cometidos contra el patrimonio de las personas (De 55 en 2023 a 30.4 por cada cien mil habitantes en 2024)							Seguridad integral	1. Prevención de hechos delictivos contra el patrimonio	14	Áreas con participación en actividades de prevención de la violencia			persona	32500	Q	1,144,748.53	NINGOB	MUNICIPALIDAD	CAPACITACION PLAN MANEJO PREVENCIÓN DE LA VIOLENCIA Y EL DELITO PATRIMONIAL DE LA MUJER VIOLENCIA Y LA VIOLENCIA 2024 EL CHAL, PERU				320075			DAS	366	Q	128,948.71	365	Q	128,948.71	365	Q	128,948.71	366	Q	128,948.71	367.00	Q	1,144,748.53
Estado Garantante de los Derechos Humanos y Conductor del Desarrollo	Fortalecimiento Institucional, Seguridad y Justicia	Fortalecimiento Institucional, Seguridad y Justicia	Para el 2024, se ha disminuido en 26 puntos la tasa de delitos cometidos contra el patrimonio de las personas (De 55 en 2023 a 30.4 por cada cien mil habitantes en 2024)							Seguridad integral	1. Prevención de hechos delictivos contra el patrimonio	14	Áreas con participación en actividades de prevención de la violencia			persona	6905	Q	2,586,493.59	NINGOB	MUNICIPALIDAD	APOYO A LA CULTURA ACTIVIDADES DEPORTIVAS, RECREATIVAS Y DE BIODIVERSIDAD EN EL MUNICIPIO 2024 EL CHAL, PERU				320059			DAS	366	Q	533,290.00	365	Q	533,290.00	365	Q	533,290.00	366	Q	533,290.00	367.00	Q	2,586,493.59
Estado Garantante de los Derechos Humanos y Conductor del Desarrollo	Fortalecimiento Institucional, Seguridad y Justicia	MED 12: Crear instituciones eficaces, responsables y transparentes a todos los niveles	Fortalecer en 24 las acciones de Gestión de Riesgos, para casos de desastre en los distintos niveles							27. Gestión integral de riesgo	1. Gestión integral de riesgo	15	Población priorizada o vulnerable organizada, capacitada y formada en competencias para la resiliencia y acuerdos mutuales e internacionales de Gestión para la Reducción del Riesgo a Desastres.			persona	6905	Q	308,215.75	COMED	MUNICIPALIDAD	APOYO INSTITUCIONAL UNIDAD MUNICIPAL DE GESTION PREVENCIÓN DE RIESGOS DE DESASTRES UNIDAD 2024 EL CHAL, PERU				320070			DAS	366	Q	61,842.15	365	Q	61,842.15	365	Q	61,842.15	366	Q	61,842.15	367.00	Q	308,215.75



Elías Calderón Álvarez
Alcalde Municipal
"Por un municipio Diferente"

A. PLAN ESTRATEGICO INSTITUCIONAL (PEI)										B. PLAN OPERATIVO MULTIANUAL (POM)																															
1. Eje Katun	2. Prioridades Nacionales de Desarrollo	3. Metas Estratégicas de Desarrollo (MED)	4. Resultados Estratégicos de Desarrollo (RED)	5. Resultado Institucional 4i-	6. POM-OT		7. Resultado municipal			8. Programa Presupuestario		9. PRODUCTO						10. INTERVENCIONES (PROYECTOS O ACTIVIDADES)																							
					Problemática/Potencialidad POM-OT	7.1 Resultado POM_OT al 2022	7.2 Programa POM (en caso no tenga POM-OT aprobado)	7.3 Resultado PEI 2021 - 2025	8.1 Programa	8.2 Subprograma	9.1 Producto Compromiso Propia							9.2 Producto Compromiso delegada	9.3 Unidad de Medida	9.4 Meta Física del producto para periodo 2024-2028	9.5 Meta Financiera del Producto para periodo 2024-2028 (Q.)	9.6 Responsable del cumplimiento de meta del producto	9.6 (Corresponsable del cumplimiento de la meta del producto	10.1 Nombre de la intervención (proyecto o actividad)	10.2 CÓDIGO DE GESTIÓN (según apéndice)	10.3 CÓDIGO SAP	10.4 CÓDIGO SAP	10.5 Unidad de Medida	10.6 Programación multianual intervenciones										10.7 Total Meta Física Multianual	10.8 Total Meta Financiera Multianual	
												2024		2025		2026													2027		2028										
												Física	Financiera	Física	Financiera	Física	Financiera												Física	Financiera	Física	Financiera									
PROYECTOS ACTIVIDAD																																									
EEE KATUN: Guatemala Urbana y Rural																																									
Guatemala Urbana y Rural	Ordenamiento Territorial	El 100% de los municipios cuentan con planes de ordenamiento territorial integral para su implementación satisfactoriamente.	Hasta el 2024 el 25.0 % de los municipios implementan los Planes de Desarrollo Municipal y Ordenamiento Territorial POM-OT. (De 2% en 2023 a 25.00% en 2024)							15	Modernidad urbana y espacios públicos	Ordenamiento Territorial		16	Mantenimiento de la información estadística en áreas declaradas en proceso de catastro y catastrado (M)	evento	300	Q	2,832,100.00	RC	MUNICIPALIDAD	APORTE CATASTRO OFICINA MUNICIPAL 2024, E. CHAL, PETER		320059		DIAS	365	Q	566,430.24	365	Q	566,430.24	365	Q	566,430.24	365	Q	566,430.24	3627.00	Q	2,832,100.00
Guatemala Urbana y Rural	Ordenamiento Territorial	En 2022 los gobiernos municipales alcanzan una mayor capacidad de gestión para atender las necesidades y demandas de la ciudadanía	Para el 2024, se ha incrementado en 35 puntos porcentuales la gestión municipal en función de sus competencias. (De 0%, en categorías media a alta en 2023 a 35% en 2024, según el Ranking de la gestión municipal)							15	Modernidad urbana y espacios públicos	1. Mejora de la gestión municipal	17	Recursos humanos capacitados y fortalecidos en gestión municipal	persona	68955	Q	6,540,374.31	MUNICIPALIDAD	MUNICIPALIDAD	APORTE ASISTENCIA TECNICA DIRECCION MUNICIPAL DE PLANEACION 2024, E. CHAL, PETER		320062		DIAS	365	Q	1,338,074.65	365	Q	1,338,074.65	365	Q	1,338,074.65	365	Q	1,338,074.65	3627.00	Q	6,540,374.31	
Guatemala Urbana y Rural	Ordenamiento Territorial	En 2022 los gobiernos municipales alcanzan una mayor capacidad de gestión para atender las necesidades y demandas de la ciudadanía	Para el 2024, se ha incrementado en 35 puntos porcentuales la gestión municipal en función de sus competencias. (De 0%, en categorías media a alta en 2023 a 35% en 2024, según el Ranking de la gestión municipal)							15	Modernidad urbana y espacios públicos	1. Mejora de la gestión municipal	18	Personas atendidas con calidad en los servicios municipales	persona	68955	Q	2,640,095.00	MUNICIPALIDAD	MUNICIPALIDAD	CONSERVACION SERVICIOS PUBLICOS MUNICIPALES 2024, E. CHAL, PETER		320078		DIAS	365	Q	530,093.20	365	Q	530,093.20	365	Q	530,093.20	365	Q	530,093.20	3627.00	Q	2,640,095.00	




A. PLAN ESTRATÉGICO INSTITUCIONAL (PEI)										B. PLAN OPERATIVO MULTIANUAL (POM)																																					
1. Eje Katun	2. Prioridades Nacionales de Desarrollo	3. Metas Estratégicas de Desarrollo (MED)	4. Resultados Estratégicos de Desarrollo (RED)	5) Resultado Institucional 4i-	6. POM-OT	7. Resultado municipal			8. Programa Presupuestario		9. PRODUCTO								10. INTERVENCIONES (PROYECTOS O ACTIVIDADES)																												
					Problemática/Potencialidad POM-OT	7.1 Resultado POM_OT al 2023	7.2 Programa POM (en caso no tenga POM - OT aprobado)	7.3 Resultado PEI 2021 - 2025	8.1 Programa	8.2 Subprograma	No. orden	9.1 Producto/Competencia Propia	No. orden	9.2 Producto/Competencia delegada	9.3 Unidad de Medida	9.4) Meta física del producto para periodo 2024-2028	9.5) Meta financiera del Producto para periodo 2024-2028 (Q.)	9.6) Responsable del cumplimiento de metas del producto	9.6) Corresponsable del cumplimiento de la meta del producto	10.1 Nombre de la intervención (proyecto o actividad)	10.2 CÓDIGO DE GESTION (código apical)	10.3 CÓDIGO SIP	10.4 CÓDIGO SIP	10.5 Unidad de Medida	10.6 Programación multianual intervenciones										10.7 Total Meta Física Multianual	10.8 Total Meta Financiera Multianual											
																									2024		2025		2026		2027		2028														
																									Física	Financiera	Física	Financiera	Física	Financiera	Física	Financiera	Física	Financiera													
PROYECTOS CBRA																																															
EJE Y CATEGORÍA DE BIENESTAR PARA LA GENTE																																															
Bienestar para la Gente	Educación	Para 2024, más porque todos los niños y niñas los niños tengan una enseñanza primaria y secundaria completa, gratuita, equitativa y de calidad que produzca resultados de aprendizajes pertinentes y efectivos.		Para el 2024, se ha incrementado la tasa de retención acumulada de la matrícula oficial de preprimaria a 6.5% (De 2.2% en el 2021 a 6.5% en 2024)	Problema Carerra 2. Déficit en la calidad educativa	Para el 2022 aumentó la cobertura educativa en el nivel preprimario en 10% y primario en 10% en las áreas rurales del municipio	Para el 2025 se ha aumentado en 5.6% la cobertura del sistema escolar en el nivel preprimario incluyendo alimentación escolar, en el municipio de El Chal (De 1.7.202% en el 2021 a 5.6% en el 2025)	14	Gestión de la educación local de calidad	2. Cobertura de educación preprimaria			1	Estudiantes del nivel preprimario atendidos en el sistema escolar	Personas	1,555				MEJORAMIENTO ESCUELA PREPRIMARIA BARRIO SAN JOSE CACERES MUNICIPAL EL CHAL, PERU		31304	35	Metro	1327.00	Q	800,000.00								1,555	Q	4,597,940.00										
													1	Estudiantes del nivel preprimario atendidos en el sistema escolar	Personas					MEJORAMIENTO ESCUELA PREPRIMARIA CASERO EL QUETAL, EL CHAL, PERU		31307	37	Metro	115.00	Q	500,000.00																				
													1	Estudiantes del nivel preprimario atendidos en el sistema escolar	Personas					MEJORAMIENTO ESCUELA PREPRIMARIA CASERO COOPERATIVA LAS FLORES, EL CHAL, PERU		31308	338	Metro	113.00	Q	355,300.00																				
																								1	Estudiantes del nivel preprimario atendidos en el sistema escolar	Personas	921				CONSTRUCCION ESCUELA PREPRIMARIA CASERO PONTE I, EL CHAL, PERU		25074	201	M2			176.24	Q	450,000.00					921	Q	4,597,940.00
																								1	Estudiantes del nivel preprimario atendidos en el sistema escolar	Personas					CONSTRUCCION ESCUELA PREPRIMARIA CASERO LA PUENTE, EL CHAL, PERU					138.26	Q	624,321.00									
																								1	Estudiantes del nivel preprimario atendidos en el sistema escolar	Personas					CONSTRUCCION ESCUELA PREPRIMARIA CASERO LA LUCCA, EL CHAL, PERU						294.24	Q	624,321.00								
																								1	Estudiantes del nivel preprimario atendidos en el sistema escolar	Personas					CONSTRUCCION ESCUELA PREPRIMARIA CASERO EL LOREN							138.26	Q	624,321.00							





A. PLAN ESTRATEGICO INSTITUCIONAL (PEI)										B. PLAN OPERATIVO MULTIANUAL (POM)																													
1. Eje Katun	2. Prioridades Nacionales de Desarrollo	3. Metas Estratégicas de Desarrollo (ME3)	4. Resultados Estratégicos de Desarrollo (RED)	5. Resultado Institucional RI-	6. POM-OT	7. Resultado municipal			8. Programa Presupuestario		9. PRODUCTO										10. INTERVENCIONES (PROYECTOS O ACTIVIDADES)																		
					Problemática/Potencialidad POM-OT	7.1 Resultado POM_OT al 2022	7.2 Programa POM (en caso no tenga POM-OT aprobado)	7.3 Resultado PEI 2021 - 2025	8.1 Programa	8.2 Subprograma	No. orden	9.1 Producto/Competencia/Problema	No. orden	9.2 Producto/Competencia/objetivo	9.3 Unidad de Medida	9.4 Meta/Física del producto para periodo 2024-2028	9.5 Meta Financiera del Producto para periodo 2024-2028 (Q.)	9.6 Responsable del cumplimiento de meta del producto	9.6/Corresponsable del cumplimiento de la meta del producto	10.1 Nombre de la intervención (proyecto o actividad)	10.2 CÓDIGO DE IDENTIFICACIÓN (cuando aplica)	10.3 CÓDIGO SVP	10.4 CÓDIGO SVP	10.5 Unidad de Medida	10.6 Programación multianual intervenciones														
																									2024		2025		2026		2027		2028		10.7 Total Meta/Física Multianual	10.8 Total Meta/Financiera Multianual			
																									Física	Financiera	Física	Financiera	Física	Financiera	Física	Financiera	Física	Financiera					
PROYECTOS ORA																																							
EJE KATUN: BIENESTAR PARA LA GENTE																																							
Bienestar para la Gente	Educación	Para 2020, ver porque todos los niños y niñas tengan una enseñanza primaria y secundaria completa, gratuita, equitativa y de calidad que produzca resultados de aprendizaje pertinentes y relevantes.	Para el 2024, se incrementó en 10 puntos porcentuales la población que alcanza el nivel de lectura y en 10 puntos porcentuales la población que alcanza el nivel de matemática en planes del tercer grado del ciclo básico del nivel medio, de 15% en lectura en 2023 a 25% en 2024 y de 10% en matemática a 21% en 2024.	Problema Central 2: Deficiencia en la calidad educativa	Para el 2022 aumentar la cobertura educativa en el nivel básico en 7.22% y Diversificado en 4.25% en las áreas rurales del municipio	7.2 Programa POM (en caso no tenga POM-OT aprobado)	7.3 Resultado PEI 2021 - 2025	14	Gestión de la educación local de calidad	3 Cobertura de educación básica	4	Estudiantes del ciclo básico atendidos en el sistema escolar	persona	971	Q	2,134,395.00	MINEDUC	MUNICIPALIDAD	MEJORAMIENTO INSTITUTO BASICO NER CABERESA MUNICIPAL EL CHAL, PETA	30208	337	M2	63.00	Q	334,899.00									571.00	Q	2,134,395.00			
A. PLAN ESTRATEGICO INSTITUCIONAL (PEI)										B. PLAN OPERATIVO MULTIANUAL (POM)																													
1. Eje Katun	2. Prioridades Nacionales de Desarrollo	3. Metas Estratégicas de Desarrollo (ME3)	4. Resultados Estratégicos de Desarrollo (RED)	5. Resultado Institucional RI-	6. POM-OT	7. Resultado municipal			8. Programa Presupuestario		9. PRODUCTO										10. INTERVENCIONES (PROYECTOS O ACTIVIDADES)																		
					Problemática/Potencialidad POM-OT	7.1 Resultado POM_OT al 2022	7.2 Programa POM (en caso no tenga POM-OT aprobado)	7.3 Resultado PEI 2021 - 2025	8.1 Programa	8.2 Subprograma	No. orden	9.1 Producto/Competencia/Problema	No. orden	9.2 Producto/Competencia/objetivo	9.3 Unidad de Medida	9.4 Meta/Física del producto para periodo 2024-2028	9.5 Meta Financiera del Producto para periodo 2024-2028 (Q.)	9.6 Responsable del cumplimiento de meta del producto	9.6/Corresponsable del cumplimiento de la meta del producto	10.1 Nombre de la intervención (proyecto o actividad)	10.2 CÓDIGO DE IDENTIFICACIÓN (cuando aplica)	10.3 CÓDIGO SVP	10.4 CÓDIGO SVP	10.5 Unidad de Medida	10.6 Programación multianual intervenciones														
																									Física	Financiera	Física	Financiera	Física	Financiera	Física	Financiera	Física	Financiera	10.7 Total Meta/Física Multianual	10.8 Total Meta/Financiera Multianual			
PROYECTOS ORA																																							
EJE KATUN: BIENESTAR PARA LA GENTE																																							
Bienestar para la Gente	Acceso a Servicios de Salud	Lugar la cobertura sanitaria universal, en particular la protección contra los riesgos zoonóticos, el acceso a servicios de salud, esenciales de calidad y el acceso a medicamentos y vacunas seguras, eficaces, asequibles y de calidad para todos.	La población gozará de salud, los enfermos infecciosos, parasitarios y las crónicas degenerativas han disminuido y son tratados adecuadamente. RESULTADO CENTRAL MINSA	12 FOMENTO DE LA SALUD Y MEDICINA PREVENTIVA	Problema Central 5: Deficiencia en los servicios de salud	Para el 2022 Reducir en un 76% la morbilidad en niños y niñas menores de 5 años.	Para el 2025 Reducir en un 235% la morbilidad en niños y niñas menores de 5 años.	21	Apoyo a la salud preventiva	5 Fomento de la salud y medicina preventiva	6	Población con servicios de prevención y promoción de la salud	persona	665	Q	2,480,000.00	MISAS	MUNICIPALIDAD	AMPLIACION CENTRO DE SALUD BARRO EL MAGRO CABERESA MUNICIPAL EL CHAL, PETA	30308	335	M2	197.75	Q	800,000.00										665	Q	2,480,000.00		
A. PLAN ESTRATEGICO INSTITUCIONAL (PEI)										B. PLAN OPERATIVO MULTIANUAL (POM)																													
1. Eje Katun	2. Prioridades Nacionales de Desarrollo	3. Metas Estratégicas de Desarrollo (ME3)	4. Resultados Estratégicos de Desarrollo (RED)	5. Resultado Institucional RI-	6. POM-OT	7. Resultado municipal			8. Programa Presupuestario		9. PRODUCTO										10. INTERVENCIONES (PROYECTOS O ACTIVIDADES)																		
					Problemática/Potencialidad POM-OT	7.1 Resultado POM_OT al 2022	7.2 Programa POM (en caso no tenga POM-OT aprobado)	7.3 Resultado PEI 2021 - 2025	8.1 Programa	8.2 Subprograma	No. orden	9.1 Producto/Competencia/Problema	No. orden	9.2 Producto/Competencia/objetivo	9.3 Unidad de Medida	9.4 Meta/Física del producto para periodo 2024-2028	9.5 Meta Financiera del Producto para periodo 2024-2028 (Q.)	9.6 Responsable del cumplimiento de meta del producto	9.6/Corresponsable del cumplimiento de la meta del producto	10.1 Nombre de la intervención (proyecto o actividad)	10.2 CÓDIGO DE IDENTIFICACIÓN (cuando aplica)	10.3 CÓDIGO SVP	10.4 CÓDIGO SVP	10.5 Unidad de Medida	10.6 Programación multianual intervenciones														
																									Física	Financiera	Física	Financiera	Física	Financiera	Física	Financiera	Física	Financiera	10.7 Total Meta/Física Multianual	10.8 Total Meta/Financiera Multianual			
PROYECTOS ORA																																							
EJE KATUN: BIENESTAR PARA LA GENTE																																							
Bienestar para la Gente	Acceso a Servicios de Salud	Lugar la cobertura sanitaria universal, en particular la protección contra los riesgos zoonóticos, el acceso a servicios de salud, esenciales de calidad y el acceso a medicamentos y vacunas seguras, eficaces, asequibles y de calidad para todos.	La población gozará de salud, los enfermos infecciosos, parasitarios y las crónicas degenerativas han disminuido y son tratados adecuadamente. RESULTADO CENTRAL MINSA	12 FOMENTO DE LA SALUD Y MEDICINA PREVENTIVA	Problema Central 5: Deficiencia en los servicios de salud	Para el 2022 Reducir en un 76% la morbilidad en niños y niñas menores de 5 años.	Para el 2025 Reducir en un 235% la morbilidad en niños y niñas menores de 5 años.	21	Apoyo a la salud preventiva	5 Fomento de la salud y medicina preventiva	6	Población con servicios de prevención y promoción de la salud	persona	665	Q	2,480,000.00	MISAS	MUNICIPALIDAD	AMPLIACION CENTRO DE SALUD BARRO EL MAGRO CABERESA MUNICIPAL EL CHAL, PETA	30308	335	M2	197.75	Q	800,000.00											665	Q	2,480,000.00	
A. PLAN ESTRATEGICO INSTITUCIONAL (PEI)										B. PLAN OPERATIVO MULTIANUAL (POM)																													
1. Eje Katun	2. Prioridades Nacionales de Desarrollo	3. Metas Estratégicas de Desarrollo (ME3)	4. Resultados Estratégicos de Desarrollo (RED)	5. Resultado Institucional RI-	6. POM-OT	7. Resultado municipal			8. Programa Presupuestario		9. PRODUCTO										10. INTERVENCIONES (PROYECTOS O ACTIVIDADES)																		
					Problemática/Potencialidad POM-OT	7.1 Resultado POM_OT al 2022	7.2 Programa POM (en caso no tenga POM-OT aprobado)	7.3 Resultado PEI 2021 - 2025	8.1 Programa	8.2 Subprograma	No. orden	9.1 Producto/Competencia/Problema	No. orden	9.2 Producto/Competencia/objetivo	9.3 Unidad de Medida	9.4 Meta/Física del producto para periodo 2024-2028	9.5 Meta Financiera del Producto para periodo 2024-2028 (Q.)	9.6 Responsable del cumplimiento de meta del producto	9.6/Corresponsable del cumplimiento de la meta del producto	10.1 Nombre de la intervención (proyecto o actividad)	10.2 CÓDIGO DE IDENTIFICACIÓN (cuando aplica)	10.3 CÓDIGO SVP	10.4 CÓDIGO SVP	10.5 Unidad de Medida	10.6 Programación multianual intervenciones														
																									Física	Financiera	Física	Financiera	Física	Financiera	Física	Financiera	Física	Financiera	10.7 Total Meta/Física Multianual	10.8 Total Meta/Financiera Multianual			
PROYECTOS ORA																																							
EJE KATUN: BIENESTAR PARA LA GENTE																																							
Bienestar para la Gente	Acceso a Servicios de Salud	Lugar la cobertura sanitaria universal, en particular la protección contra los riesgos zoonóticos, el acceso a servicios de salud, esenciales de calidad y el acceso a medicamentos y vacunas seguras, eficaces, asequibles y de calidad para todos.	La población gozará de salud, los enfermos infecciosos, parasitarios y las crónicas degenerativas han disminuido y son tratados adecuadamente. RESULTADO CENTRAL MINSA	12 FOMENTO DE LA SALUD Y MEDICINA PREVENTIVA	Problema Central 5: Deficiencia en los servicios de salud	Para el 2022 Reducir en un 76% la morbilidad en niños y niñas menores de 5 años.	Para el 2025 Reducir en un 235% la morbilidad en niños y niñas menores de 5 años.	21	Apoyo a la salud preventiva	5 Fomento de la salud y medicina preventiva	6	Población con servicios de prevención y promoción de la salud	persona	665	Q	2,480,000.00	MISAS	MUNICIPALIDAD	AMPLIACION CENTRO DE SALUD BARRO EL MAGRO CABERESA MUNICIPAL EL CHAL, PETA	30308	335	M2	197.75	Q	800,000.00											665	Q	2,480,000.00	
A. PLAN ESTRATEGICO INSTITUCIONAL (PEI)										B. PLAN OPERATIVO MULTIANUAL (POM)																													
1. Eje Katun	2. Prioridades Nacionales de Desarrollo	3. Metas Estratégicas de Desarrollo (ME3)	4. Resultados Estratégicos de Desarrollo (RED)	5. Resultado Institucional RI-	6. POM-OT	7. Resultado municipal			8. Programa Presupuestario		9. PRODUCTO										10. INTERVENCIONES (PROYECTOS O ACTIVIDADES)																		
					Problemática/Potencialidad POM-OT	7.1 Resultado POM_OT al 2022	7.2 Programa POM (en caso no tenga POM-OT aprobado)	7.3 Resultado PEI 2021 - 2025	8.1 Programa	8.2 Subprograma	No. orden	9.1 Producto/Competencia/Problema	No. orden	9.2 Producto/Competencia/objetivo	9.3 Unidad de Medida	9.4 Meta/Física del producto para periodo 2024-2028	9.5 Meta Financiera del Producto para periodo 2024-2028 (Q.)	9.6 Responsable del cumplimiento de meta del producto	9.6/Corresponsable del cumplimiento de la meta del producto	10.1 Nombre de la intervención (proyecto o actividad)	10.2 CÓDIGO DE IDENTIFICACIÓN (cuando aplica)	10.3 CÓDIGO SVP	10.4 CÓDIGO SVP	10.5 Unidad de Medida	10.6 Programación multianual intervenciones														
																									Física	Financiera	Física	Financiera	Física	Financiera	Física	Financiera	Física	Financiera	10.7 Total Meta/Física Multianual	10.8 Total Meta/Financiera Multianual			
PROYECTOS ORA																																							
EJE KATUN: BIENESTAR PARA LA GENTE																																							
Bienestar para la Gente	Acceso a Servicios de Salud	Lugar la cobertura sanitaria universal, en particular la protección contra los riesgos zoonóticos, el acceso a servicios de salud, esenciales de calidad y el acceso a medicamentos y vacunas seguras, eficaces, asequibles y de calidad para todos.	La población gozará de salud, los enfermos infecciosos, parasitarios y las crónicas degenerativas han disminuido y son tratados adecuadamente. RESULTADO CENTRAL MINSA	12 FOMENTO DE LA SALUD Y MEDICINA PREVENTIVA	Problema Central 5: Deficiencia en los servicios de salud	Para el 2022 Reducir en un 76% la morbilidad en niños y niñas menores de 5 años.	Para el 2025 Reducir en un 235% la morbilidad en niños y niñas menores de 5 años.	21	Apoyo a la salud preventiva	5 Fomento de la salud y medicina preventiva	6	Población con servicios de prevención y promoción de la salud	persona	665	Q	2,480,000.00	MISAS	MUNICIPALIDAD	AMPLIACION CENTRO DE SALUD BARRO EL MAGRO CABERESA MUNICIPAL EL CHAL, PETA	30308	335	M2	197.75	Q	800,000.00											665	Q	2,480,000.00	
A. PLAN ESTRATEGICO INSTITUCIONAL (PEI)										B. PLAN OPERATIVO MULTIANUAL (POM)																													
1. Eje Katun	2. Prioridades Nacionales de Desarrollo	3. Metas Estratégicas de Desarrollo (ME3)	4. Resultados Estratégicos de Desarrollo (RED)	5. Resultado Institucional RI-	6. POM-OT	7. Resultado municipal			8. Programa Presupuestario		9. PRODUCTO										10. INTERVENCIONES (PROYECTOS O ACTIVIDADES)																		
					Problemática/Potencialidad POM-OT	7.1 Resultado POM_OT al 2022	7.2 Programa POM (en caso no tenga POM-OT aprobado)	7.3 Resultado PEI 2021 - 2025	8.1 Programa	8.2 Subprograma	No. orden	9.1 Producto/Competencia/Problema	No. orden	9.2 Producto/Competencia/objetivo	9.3 Unidad de Medida	9.4 Meta/Física del producto para periodo 2024-2028	9.5 Meta Financiera del Producto para periodo 2024-2028 (Q.)	9.6 Responsable del cumplimiento de meta del producto	9.6/Corresponsable del cumplimiento de la meta del producto	10.1 Nombre de la intervención (proyecto o actividad)	10.2 CÓDIGO DE IDENTIFICACIÓN (cuando aplica)	10.3 CÓDIGO SVP	10.4 CÓDIGO SVP	10.5 Unidad de Medida	10.6 Programación multianual intervenciones														
																									Física	Financiera	Física	Financiera	Física	Financiera	Física	Financiera	Física	Financiera	10.7 Total Meta/Física Multianual	10.8 Total Meta/Financiera Multianual			
PROYECTOS ORA																																							
EJE KATUN: BIENESTAR PARA LA GENTE																																							
Bienestar para la Gente	Acceso a Servicios de Salud	Lugar la cobertura sanitaria universal, en particular la protección contra los riesgos zoonóticos, el acceso a servicios de salud, esenciales de calidad y el acceso a medicamentos y vacunas seguras, eficaces, asequibles y de calidad para todos.	La población gozará de salud, los enfermos infecciosos, parasitarios y las crónicas degenerativas han disminuido y son tratados adecuadamente. RESULTADO CENTRAL MINSA	12 FOMENTO DE LA SALUD Y MEDICINA PREVENTIVA	Problema Central 5: Deficiencia en los servicios de salud	Para el 2022 Reducir en un 76% la morbilidad en niños y niñas menores de 5 años.	Para el 2025 Reducir en un 235% la morbilidad en niños y niñas menores de 5 años.	21	Apoyo a la salud preventiva	5 Fomento de la salud y medicina preventiva	6	Población con servicios de prevención y promoción de la salud	persona	665	Q	2,480,000.00	MISAS	MUNICIPALIDAD	AMPLIACION CENTRO DE SALUD BARRO EL MAGRO CABERESA MUNICIPAL EL CHAL, PETA	30308	335	M2	197.75	Q	800,000.00												665	Q	2,480,000.00
A. PLAN ESTRATEGICO INSTITUCIONAL (PEI)										B. PLAN OPERATIVO MULTIANUAL (POM)																													
1. Eje Katun	2. Prioridades Nacionales de Desarrollo	3. Metas Estratégicas de Desarrollo (ME3)	4. Resultados Estratégicos de Desarrollo (RED)	5. Resultado Institucional RI-	6. POM-OT	7. Resultado municipal			8. Programa Presupuestario		9. PRODUCTO										10. INTERVENCIONES (PROYECTOS O ACTIVIDADES)																		
					Problemática/Potencialidad POM-OT	7.1 Resultado POM_OT al 2022	7.2 Programa POM (en caso no tenga POM-OT aprobado)	7.3 Resultado PEI 2021 - 2025	8.1 Programa	8.2 Subprograma	No. orden	9.1 Producto/Competencia/Problema	No. orden	9.2 Producto/Competencia/objetivo	9.3 Unidad de Medida	9.4 Meta/Física del producto para periodo 2024-2028	9.5 Meta Financiera del Producto para periodo 2024-2028 (Q.)	9.6 Responsable del cumplimiento de meta del producto	9.6/Corresponsable del cumplimiento de la meta del producto	10.1 Nombre de la intervención (proyecto o actividad)	10.2 CÓDIGO DE IDENTIFICACIÓN (cuando aplica)	10.3 CÓDIGO SVP	10.4 CÓDIGO SVP	10.5 Unidad de Medida	10.6 Programación multianual intervenciones														
																									Física	Financiera	Física	Financiera	Física	Financiera	Física	Financiera	Física	Financiera	10.7 Total Meta/Física Multianual	10.8 Total Meta/Financiera Multianual			
PROYECTOS ORA																																							
EJE KATUN: BIENESTAR PARA LA GENTE																																							
Bienestar para la Gente	Acceso a Servicios de Salud	Lugar la cobertura sanitaria universal, en particular la protección contra los riesgos zoonóticos, el acceso a servicios de salud, esenciales de calidad y el acceso a medicamentos y vacunas seguras, eficaces, asequibles y de calidad para todos.	La población gozará de salud, los enfermos infecciosos, parasitarios y las crónicas degenerativas han disminuido y son tratados adecuadamente. RESULTADO CENTRAL MINSA	12 FOMENTO DE LA SALUD Y MEDICINA PREVENTIVA	Problema Central 5: Deficiencia en los servicios de salud	Para el 2022 Reducir en un 76% la morbilidad en niños y niñas menores de 5 años.	Para el 2025 Reducir en un 235% la morbilidad en niños y niñas menores de 5 años.	21	Apoyo a la salud preventiva	5 Fomento de la salud y medicina preventiva	6	Población con servicios de prevención y promoción de la salud	persona	665	Q	2,480,000.00	MISAS	MUNICIPALIDAD	AMPLIACION CENTRO DE SALUD BARRO EL MAGRO CABERESA MUNICIPAL EL CHAL, PETA	30308	335	M2	197.75	Q	800,000.00												665	Q	2,480,000.00
A. PLAN ESTRATEGICO INSTITUCIONAL (PEI)										B. PLAN OPERATIVO MULTIANUAL (POM)																													
1. Eje Katun	2. Prioridades Nacionales de Desarrollo	3. Metas Estratégicas de Desarrollo (ME3)	4. Resultados Estratégicos de Desarrollo (RED)	5. Resultado Institucional RI-	6. POM-OT	7. Resultado municipal			8. Programa Presupuestario		9. PRODUCTO										10. INTERVENCIONES (PROYECTOS O ACTIVIDADES)																		
					Problemática/Potencialidad POM-OT	7.1 Resultado POM_OT al 2022	7.2 Programa POM (en caso no tenga POM-OT aprobado)	7.3 Resultado PEI 2021 - 2025	8.1 Programa	8.2 Subprograma	No. orden	9.1 Producto/Competencia/Problema	No. orden	9.2 Producto/Competencia/objetivo	9.3 Unidad de Medida	9.4 Meta/Física del producto para periodo 2024-2028	9.5 Meta Financiera del Producto para periodo 2024-2028 (Q.)	9.6 Responsable del cumplimiento de meta del producto	9.6/Corresponsable del cumplimiento de la meta del producto	10.1 Nombre de la intervención (proyecto o actividad)	10.2 CÓDIGO DE IDENTIFICACIÓN (cuando aplica)	10.3 CÓDIGO SVP	10.4 CÓDIGO SVP	10.5 Unidad de Medida	10.6 Programación multianual intervenciones														
																									Física	Financiera	Física	Financiera	Física	Financiera	Física	Financiera	Física	Financiera	10.7 Total Meta/Física Multianual	10.8 Total Meta/Financiera Multianual			
PROYECTOS ORA																																							
EJE KATUN: BIENESTAR PARA LA GENTE																																							
Bienestar para la Gente	Acceso a Servicios de Salud	Lugar la cobertura sanitaria universal, en particular la protección contra los riesgos zoonóticos, el acceso a servicios de salud, esenciales de calidad y el acceso a medicamentos y vacunas seguras, eficaces, asequibles y de calidad para todos.	La población gozará de salud, los enfermos infecciosos, parasitarios y las crónicas degenerativas han disminuido y son tratados adecuadamente. RESULTADO CENTRAL MINSA	12 FOMENTO DE LA SALUD Y MEDICINA PREVENTIVA	Problema Central 5: Deficiencia en los servicios de salud	Para el 2022 Reducir en un 76% la morbilidad en niños y niñas menores de 5 años.	Para el 2025 Reducir en un 235% la morbilidad en niños y niñas menores de 5 años.	21	Apoyo a la salud preventiva	5 Fomento de la salud y medicina preventiva	6	Población con servicios de prevención y promoción de la salud	persona	665	Q	2,480,000.00	MISAS	MUNICIPALIDAD	AMPLIACION CENTRO DE SALUD BARRO EL MAGRO CABERESA MUNICIPAL EL CHAL, PETA	30308	335	M2	197.75	Q	800,000.00												665	Q	2,480,000.00
A. PLAN ESTRATEGICO INSTITUCIONAL (PEI)										B. PLAN OPERATIVO MULTIANUAL (POM)																													
1. Eje Katun	2. Prioridades Nacionales de Desarrollo	3. Metas Estratégicas de Desarrollo (ME3)	4. Resultados Estratégicos de Desarrollo (RED)	5. Resultado Institucional RI-	6. POM-OT	7. Resultado municipal			8. Programa Presupuestario		9. PRODUCTO										10. INTERVENCIONES (PROYECTOS O ACTIVIDADES)																		
					Problemática/Potencialidad POM-OT	7.1 Resultado POM_OT al 2022	7.2 Programa POM (en caso no tenga POM-OT aprobado)	7.3 Resultado PEI 2021 - 2025	8.1 Programa	8.2 Subprograma	No. orden	9.1 Producto/Competencia/Problema	No. orden	9.2 Producto/Competencia/objetivo	9.3 Unidad de Medida	9.4 Meta/Física del producto para periodo 2024-2028	9.5 Meta Financiera del Producto para periodo 2024-2028 (Q.)	9.6 Responsable del cumplimiento de meta del producto	9.6/Corresponsable del cumplimiento de la meta del producto	10.1 Nombre de la intervención (proyecto o actividad)	10.2 CÓDIGO DE IDENTIFICACIÓN (cuando aplica)	10.3 CÓDIGO SVP	10.4 CÓDIGO SVP	10.5 Unidad de Medida	10.6 Programación multianual intervenciones														
																									Física	Financiera	Física	Financiera	Física	Financiera	Física	Financiera	Física	Financiera	10.7 Total Meta/Física Multianual	10.8 Total Meta/Financiera Multianual			
PROYECTOS ORA																																							
EJE KATUN: BIENESTAR PARA LA GENTE</																																							





XVII. MATRIZ POA 2024


<div> <div>MATRIZ DE PLANIFICACIÓN OPERATIVA ANUAL 2024</div> <div>MATRIZ ESTRATEGICA</div> <div>A continuación se muestra la matriz de Planificación Operativa correspondiente al año 2024</div> </div>	
MATRIZ DE PLANIFICACION OPERATIVA	
NOMBRE DE LA INSTITUCION	MUNICIPALIDAD DE EL CHAL PETEN 337
Base Legal	CONSTITUCION DE LA REPUBLICA Art. 134 Descentralización y Autonomía. LEY ORGANICA DEL PRESUPUESTO DECRETO LEY 101-97. REGLAMENTO DE LA LEY ORGANICA DEL PRESUPUESTO Acuerdo Gubernativo 240-98 Art. 8 Metodología Presupuestaria. ACUERDO No. A-37-06 DE LA CONTRALORIA GENERAL DE CUENTAS. LEY DE LOS CONSEJOS DE DESARROLLO URBANO Y RURAL. Decreto II-2002. REGLAMENTO DE LA LEY DE LOS CONSEJOS DE DESARROLLO URBANO Y RURAL. Acuerdo Gubernativo Número 461-2002. Modificaciones al Reglamento Acuerdos 229-2003 y 241-2003. CODIGO MUNICIPAL Decretos No. 12-2002 y 22-2010:
Visión	Somos una entidad con autonomía municipal, organizada responsable y sistemáticamente, que propicia la participación ciudadana de manera democrática e incluyente; administrando y proveyendo servicios públicos de calidad, a través de la planificación y ejecución eficiente de proyectos de desarrollo comunitario, en beneficio de la población de esta jurisdicción municipal. Garantizando para ello, el buen funcionamiento de la administración municipal, por medio de la emisión de normas y regulaciones que rijan el buen manejo de los recursos municipales, tomando en cuenta las características multiétnicas, pluriculturales y multilingües de los habitantes del municipio.
Misión	Hacer de El Chal un municipio próspero, modelo de desarrollo integral y modernidad, promoviendo el progreso y bienestar que coadyuven a mejorar el nivel de vida de la población; a través de la ejecución de políticas, planes y acciones estratégicas en los ámbitos: educativo, cultural, socioeconómico, ambiental, de salud e infraestructura básica; brindando servicios de calidad, con recurso humano capacitado, con vocación de servicio, con eficiencia y eficacia en su desempeño y comprometido con la práctica de valores humanos, éticos, sociales, cívicos y culturales.





Plan Operativo Anual (POA) 2024

1) Eje Katin	2) Prioridades Nacionales de Desarrollo	3) Metas Estratégicas de Desarrollo (MED)	4) Resultados Estratégicos de Desarrollo (RED)	5) Resultado Institucional -RI-	6. POM-OT	7) Resultado Municipal			8 Programa Presupuestario		9) PRODUCTO					10) Intervenciones (proyectos, actividades)					11.1 Meta Física	11.2 Meta financiera (monto estimado Q.)	11.3 Programación Primer cuatrimestre		11.4 Programación Segundo cuatrimestre		11.5 Programación Tercer cuatrimestre			
					Problemática/Potencialidad POM-OT	7.1 Resultado POM_OT al 2032	7.2 Programa POM (en caso no tenga POM - OT aprobado)	7.3 Meta del Resultado del 2024 - 2028	8.1 Programa Presupuestario	8.2 Subprograma	No. orden	9.1 Producto Competencia Propia	No. orden	9.2 Producto Competencia delegada	9.3 Unidad de Medida	9.4) Meta física del producto para periodo 2024	9.5) Meta financiera del Producto para periodo 2024	No. orden	10.1 Nombre del Proyecto / Actividad	10.2 SNP			10.3 SNP	10.4 Unidad de medida	Física	Financiera	Física	Financiera	Física	Financiera
EJE K'AT'UN: INVERSTAR PARA LA GENTE																														
Bienestar para la Gente	Educación	Para 2030, velar porque todas las niñas y todos los niños tengan una enseñanza primaria y secundaria completa, gratuita, equitativa y de calidad que produzca resultados de aprendizajes pertinentes y efectivos.		Para el 2024, se ha incrementado la tasa de variación acumulada de la matrícula oficial de preprimaria a 6.5% (De 2.2% en 2020 a 6.5% en 2024)	Problema Central 2: Deficiencia en la calidad educativa	Para el 2032 aumentar la cobertura educativa en el nivel preprimario en 10% y primaria un 0% en las áreas rurales del municipio		Para el 2025 se ha aumento en 3.65% la atención del sistema escolar en el nivel preprimario incluyendo alimentación escolar, en el municipio de El Chal (De 0.726% en el 2021 a 3.65% en el 2025)	14. Gestión de la educación local de calidad	2. Cobertura de educación preprimaria			1	Estudiantes del nivel preprimario atendidos en el sistema escolar	Persona	132	Q 126,000.00	1	APOYO A LA EDUCACION PREPRIMARIA 2024, EL CHAL, PETEN	320063	341	Días	305	Q 126,000.00	121	Q 50,400.00	123	Q 50,400.00	61	Q 25,200.00
Bienestar para la Gente	Educación	Para 2030, velar porque todas las niñas y todos los niños tengan una enseñanza primaria y secundaria completa, gratuita, equitativa y de calidad que produzca resultados de aprendizajes pertinentes y efectivos.	Para el 2024, se incrementó en 4.6 puntos porcentuales la población que alcanza el nivel de lectura y en 3.53 puntos porcentuales la población que alcanza el nivel de matemática en niñas y niños del sexto grado del nivel primario, (de 40.40% en lectura en 2014 a 45 % a 2024 y de 44.47% en matemática a 48% a 2024).		Problema Central 2: Deficiencia en la calidad educativa	Para el 2032 aumentar la cobertura educativa en el nivel preprimario en 10% y primaria un 0% en las áreas rurales del municipio		Para el 2025 se ha aumento en 2.71 % la atención del sistema escolar en el nivel primario incluyendo alimentación escolar, en el municipio de El Chal (De 86.57% en el 2,2022 a 90.79% en el 2025)	14. Gestión de la educación local de calidad	1. Cobertura de educación primaria			2	Estudiantes de primaria bilingüe atendidos en el sistema escolar	Persona	147	Q 314,343.15	2	APOYO A LA EDUCACION PRIMARIA 2024, EL CHAL, PETEN	320064	342	Días	305	Q 314,343.15	121	Q 125,737.26	123	Q 125,737.26	61	Q 62,868.63
Bienestar para la Gente	Educación	Para 2030, velar porque todas las niñas y todos los niños tengan una enseñanza primaria y secundaria completa, gratuita, equitativa y de calidad que produzca resultados de aprendizajes pertinentes y efectivos.	Para el 2024, se incrementó en 4.0 puntos porcentuales la población que alcanza el nivel de lectura y en 3.53 puntos porcentuales la población que alcanza el nivel de matemática en niñas y niños del sexto grado del nivel primario, (de 40.40% en lectura en 2014 a 45 % a 2024 y de 44.47% en matemática a 48% a 2024).		Problema Central 2: Deficiencia en la calidad educativa	Para el 2032 aumentar la cobertura educativa en el nivel preprimario en 10% y primaria un 0% en las áreas rurales del municipio		Para el 2025 se ha aumento en 2.71 % la atención del sistema escolar en el nivel primario incluyendo alimentación escolar, en el municipio de El Chal (De 86.57% en el 2,2022 a 90.79% en el 2025)	14. Gestión de la educación local de calidad	1. Cobertura de educación primaria			2	Estudiantes de primaria bilingüe atendidos en el sistema escolar	Persona	1200	Q 545,500.00	3	APOYO A LA EDUCACION MANTENIMIENTO DE EDIFICIOS Y SERVICIOS DIVERSOS DE LA EDUCACION 2023, EL CHAL, PETEN	320066	345	Días	366	Q 545,500.00	121	Q 181,833.33	123	Q 181,833.33	122	Q 181,833.33
Bienestar para la Gente	Reducción de la Pobreza y Protección Social	Para 2030, potenciar y promover la inclusión social, económica y política de todos, independientemente de su edad, sexo, discapacidad, raza, etnia, origen, religión o situación económica u otra condición.	Para el 2024, se ha reducido el analfabetismo en 5.3 puntos porcentuales a nivel nacional (De 12.2% en 2016 a 3.0% en 2024)			Para el 2032 se ha reducido el analfabetismo en 10% en el municipio de XXX (De 10% en el año XXX a 10% en el año XXX)			14. Gestión de la educación local de calidad	5. Reducción del Analfabetismo			3	Personas de 15 años en adelante atendidas en idioma español.	persona	60	Q 103,633.36	4	APOYO A LA EDUCACION ALFABETIZACION Y OTROS SERVICIOS EDUCATIVOS 2024 EL CHAL, PETEN	319974	340	Días	366	Q 103,633.36	121	Q 34,544.45	123	Q 34,544.45	122	Q 34,544.45
Bienestar para la Gente	Educación	Para 2030, velar porque todas las niñas y todos los niños tengan una enseñanza primaria y secundaria completa, gratuita, equitativa y de calidad que produzca resultados de aprendizajes pertinentes y efectivos.	Para el 2024, se incrementó en 05 puntos porcentuales la población que alcanza el nivel de lectura y en 03 puntos porcentuales la población que alcanza el nivel de matemática en jóvenes del tercer grado del ciclo básico del nivel medio, (de 15% en lectura en 2010 a 20% a 2024 y de 19% en matemática a 21% a 2024).		Problema Central 2: Deficiencia en la calidad educativa	Para el 2032 aumentar la cobertura educativa en el nivel básico en 7.22% y Diversificado un 4.52% en las áreas rurales del municipio		Para el 2025 aumentar la cobertura educativa en el nivel básico en 3.72% y Diversificado un 2.26% en las áreas rurales del municipio	14. Gestión de la educación local de calidad	3. Cobertura de educación básica			4	Estudiantes del ciclo básico atendidos en el sistema escolar	persona	269	Q 312,800.00	5	APOYO A LA EDUCACION BASICA 2024, EL CHAL, PETEN	320067	343	Días	305	Q 312,800.00	121	Q 125,120.00	123	Q 125,120.00	61	Q 62,560.00



Elías Calderón Álvarez
Alcalde Municipal
"Por un municipio Diferente"



Elías Calderón Álvarez
Alcalde Municipal
“Por un municipio Diferente”

1) Eje Katún	2) Prioridades Nacionales de Desarrollo	3) Metas Estratégicas de Desarrollo (MED)	4) Resultados Estratégicos de Desarrollo (RED)	5) Resultado Institucional -RI-	6. POM-OT	7) Resultado Municipal			8) Programa Presupuestario		9) PRODUCTO						10) Intervenciones (proyectos, actividades)				11.1 Meta física	11.2 Meta financiera (monto estimado Q.)	11.3 Programación Primer cuatrimestre		11.4 Programación Segundo cuatrimestre		11.5 Programación Tercer cuatrimestre								
					Problemática/Potencialidad POM-OT	7.1 Resultado POM_OT al 2032	7.2 Programa POM (en caso no tenga POM - OT aprobado)	7.3 Meta del Resultado del 2024- 2028	8.1 Programa Presupuestario	8.2 Subprograma	No. orden	9.1 Producto Competencia Propia	No. orden	9.2 Producto Competencia delegada	9.3 Unidad de Medida	9.4) Meta Física del producto para periodo 2024	9.5) Meta financiera del Producto para periodo 2024	No. orden	10.1 Nombre del Proyecto / Actividad	10.2 SNIP			10.3 SNIP	10.4 Unidad de medida	Física	Financiera	Física	Financiera	Física	Financiera					
EE K'ATUN: Estado Garante de los Derechos Humanos y conductor del desarrollo																																			
Estado Garante de los Derechos Humanos y Conductor del Desarrollo	Fortalecimiento Institucional, Seguridad y Justicia	SN MED	Para el 2024, se ha disminuido en 26 puntos la tasa de delitos cometidos contra el patrimonio de las personas (De 56 en 2019 a 30.4 por cada cien mil habitantes en 2024)							17. Seguridad integral	1. Prevención de hechos delictivos contra el patrimonio	13	Áreas con alumbrado público		metros cuadrados	195	Q	175,500.00	14	CONSERVACION RED DE ALUMBRADO PUBLICO MUNICIPAL 2024, EL CHAL, PETEN	320056	346	Días	365	Q	175,500.00	121	Q	58,500.00	123	Q	58,500.00	122	Q	58,500.00
Estado Garante de los Derechos Humanos y Conductor del Desarrollo	Fortalecimiento Institucional, Seguridad y Justicia	Fortalecimiento institucional, seguridad y justicia	Para el 2024, se ha disminuido en 26 puntos la tasa de delitos cometidos contra el patrimonio de las personas (De 56 en 2019 a 30.4 por cada cien mil habitantes en 2024)							17. Seguridad integral	1. Prevención de hechos delictivos contra el patrimonio		Jóvenes con participación en actividades de prevención de la violencia	14	persona	6500	Q	258,415.70	15	CAPACITACION PLAN MAESTRO PREVENICION DE LA VIOLENCIA Y EL DELITO PROTECCION DE LA NIÑEZ ADOLESCENCIA Y LA JUVENTUD 2024, EL CHAL, PETEN	320075	354	Días	365	Q	258,415.70	121	Q	86,138.57	123	Q	86,138.57	122	Q	86,138.57
Estado Garante de los Derechos Humanos y Conductor del Desarrollo	Fortalecimiento Institucional, Seguridad y Justicia	Fortalecimiento institucional, seguridad y justicia	Para el 2024, se ha disminuido en 26 puntos la tasa de delitos cometidos contra el patrimonio de las personas (De 56 en 2019 a 30.4 por cada cien mil habitantes en 2024)							17. Seguridad integral	1. Prevención de hechos delictivos contra el patrimonio		Jóvenes con participación en actividades de prevención de la violencia	14	persona	13819	Q	493,643.15	16	APOYO A LA CULTURA ACTIVIDADES DEPORTIVAS, RELIGIOSAS Y DE BENEFICENCIA EN EL MUNICIPIO 2024, EL CHAL, PETEN	320058	348	Días	365	Q	493,643.15	121	Q	164,547.72	123	Q	164,547.72	122	Q	164,547.72
Estado Garante de los Derechos Humanos y Conductor del Desarrollo	Fortalecimiento Institucional, Seguridad y Justicia	MED 1.2 Crear instituciones eficaces, responsables y transparentes a todos los niveles	Aumentar en 24 las acciones de Gestión de Riesgo, para casos de desastre en los distintos niveles							17. Gestión integral de riesgo	1. Gestión integral de riesgo	15	Población priorizada y vulnerable organizada, capacitada y formada en concordancia con las normativas y acuerdos nacionales e internacionales de Gestión para la Reducción del Riesgo a Desastres.		persona	13819	Q	68,843.15	17	APOYO INSTITUCIONAL UNIDAD MUNICIPAL DE GESTION INTEGRAL DE REDUCCION DE RIESGO DE DESASTRES UMGRO 2024, EL CHAL, PETEN	320073	353	Días	365	Q	68,843.15	121	Q	22,947.72	123	Q	22,947.72	122	Q	22,947.72
1) Eje Katún	2) Prioridades Nacionales de Desarrollo	3) Metas Estratégicas de Desarrollo (MED)	4) Resultados Estratégicos de Desarrollo (RED)	5) Resultado Institucional -RI-	6. POM-OT	7) Resultado Municipal			8) Programa Presupuestario		9) PRODUCTO						10) Intervenciones (proyectos, actividades)				11.1 Meta física	11.2 Meta financiera (monto estimado Q.)	11.3 Programación Primer cuatrimestre		11.4 Programación Segundo cuatrimestre		11.5 Programación Tercer cuatrimestre								
					Problemática/Potencialidad POM-OT	7.1 Resultado POM_OT al 2032	7.2 Programa POM (en caso no tenga POM - OT aprobado)	7.3 Meta del Resultado del 2024- 2028	8.1 Programa Presupuestario	8.2 Subprograma	No. orden	9.1 Producto Competencia Propia	No. orden	9.2 Producto Competencia delegada	9.3 Unidad de Medida	9.4) Meta Física del producto para periodo 2024	9.5) Meta financiera del Producto para periodo 2024	No. orden	10.1 Nombre del Proyecto / Actividad	10.2 SNIP			10.3 SNIP	10.4 Unidad de medida	Física	Financiera	Física	Financiera	Física	Financiera					
EE K'ATUN: Guatemala Urbana y Rural																																			
Guatemala Urbana y Rural	Ordenamiento Territorial	El 100.0% de las municipalis cuentan con planes de ordenamiento territorial integral que se implementan satisfactoriamente.	Al final del 2024 el 26.8 % de los municipios implementan los Planes de Desarrollo Municipal y Ordenamiento Territorial POM-OT, De 0% en 2018 a 26.88% en 2024)							19. Movilidad urbana y espacios públicos	1. Desarrollo Municipal y Ordenamiento Territorial		Mantenimiento de la información catastral en zonas declaradas en proceso de catastro y catastro(RED)	16	evento	100	Q	568,321.27	18	APOYO CATASTRO OFICINA MUNICIPAL 2024, EL CHAL, PETEN	320059	349	Días	365	Q	568,321.27	121	Q	189,440.42	123	Q	189,440.42	122	Q	189,440.42
Guatemala Urbana y Rural	Ordenamiento Territorial	En 2032 los gobiernos municipales alcanzan una mayor capacidad de gestión para atender las necesidades y demandas de la ciudadanía	Para el 2024, se ha incrementado en 36 puntos porcentuales los gobiernos locales que mejoran la gestión municipal en función de sus competencias (De 14% en categorías media a alta en 2016 a 50% en 2024, según el Ranking de la gestión municipal)							19. Movilidad urbana y espacios públicos	2. Mejora de la gestión municipal	17	Recurso humano capacitado y fortalecido en gestión municipal		persona	13819	Q	1,348,635.51	19	APOYO ASISTENCIA TECNICA DIRECCION MUNICIPAL DE PLANEACION 2024, EL CHAL, PETEN	320062	351	Días	365	Q	1,348,635.51	121	Q	449,545.17	123	Q	449,545.17	122	Q	449,545.17
Guatemala Urbana y Rural	Ordenamiento Territorial	En 2032 los gobiernos municipales alcanzan una mayor capacidad de gestión para atender las necesidades y demandas de la ciudadanía	Para el 2024, se ha incrementado en 36 puntos porcentuales los gobiernos locales que mejoran la gestión municipal en función de sus competencias (De 14% en categorías media a alta en 2016 a 50% en 2024, según el Ranking de la gestión municipal)							19. Movilidad urbana y espacios públicos	2. Mejora de la gestión municipal	18	Personas atendidas con calidad en los servicios municipales		persona	13819	Q	500,225.56	20	CONSERVACION SERVICIOS PUBLICOS MUNICIPALES 2024, EL CHAL, PETEN	320078	356	Días	365	Q	500,225.56	121	Q	166,741.85	123	Q	166,741.85	122	Q	166,741.85



1) Eje Vain	2) Prioridades Nacionales de Desarrollo	3) Metas Estratégicas de Desarrollo (MED)	4) Resultados Estratégicos de Desarrollo (RED)	5) Resultado Institucional -R-	6. POM-OT	7) Resultado Municipal			8 Programa Presupuestario		9) PRODUCTO						10) Intervenciones (proyectos, actividades)				11.1 Meta física	11.2 Meta financiera (monto estimado Q.)	11.3 Programación Primer cuatrimestre		11.4 Programación Segundo cuatrimestre		11.5 Programación Tercer cuatrimestre					
					Problemática/Potencialidad POM-OT	7.1 Resultado POM_OT al 2032	7.2 Programa POM (en caso no tenga POM -OT aprobado)	7.3 Meta del Resultado del 2024 - 2028	8.1 Programa Presupuestario	8.2 Subprograma	No. orden	9.1 Producto Competencia Propia	No. orden	9.2 Producto Competencia delegada	9.3 Unidad de Medida	9.4) Meta Física del producto para periodo 2024	9.5) Meta Financiera del Producto para periodo 2024	No. orden	10.1 Nombre del Proyecto / Actividad	10.2 SNIP			10.3 SNIP	10.4 Unidad de medida	Física	Financiera	Física	Financiera	Física	Financiera		
EJE VAIN: BIENESTAR PARA LA GENTE																																
PROYECTO OBRA FONDOS ORDINARIOS 2024																																
Bienestar para la Gente	Educación	Para 2030, velar porque todas las niñas y todos los niños tengan una enseñanza primaria y secundaria completa, gratuita, equitativa y de calidad que produzca resultados de aprendizajes pertinentes y efectivos.	Para el 2024, se ha incrementado la tasa de variación acumulada de la matrícula oficial de preprimaria a 6.5% (De 2.2% en 2020 a 6.5% en 2024)	Problema Central 2: Deficiencia en la calidad educativa	Para el 2032 aumentar la cobertura educativa en el nivel preprimario en 10% y primaria un 8% en las áreas rurales del municipio		Para el 2025 se ha aumento en 3.65% la atención del sistema escolar en el nivel preprimario incluyendo alimentación escolar, en el municipio de El Chal (De 0.726% en el 2021 a 3.65% en el 2025)	14. Gestión de la educación local de calidad	2. Cobertura de educación preprimaria		1	Estudiantes del nivel preprimario atendidos en el sistema escolar	Persona	1327.00	Q	800,000.00	21	MEJORAMIENTO ESCUELA PREPRIMARIA BARRIO SAN JOSE CACERES MUNICIPAL, EL CHAL, PÉTEN	313704	325	Metro	1327.00	Q	800,000.00			663.50	Q	400,000.00	663.50	Q	400,000.00
														115.00	Q	500,000.00	22	MEJORAMIENTO ESCUELA PREPRIMARIA CASERIO EL QUETAL, EL CHAL, PÉTEN	313707	327	Metro	115.00	Q	500,000.00			115.00	Q	500,000.00			
														113.00	Q	350,300.00	23	MEJORAMIENTO ESCUELA PREPRIMARIA CASERIO COOPERATIVA LAS FLORES, EL CHAL, PÉTEN	313734	328	Metro	113.00	Q	350,300.00			113.00	Q	350,300.00			
EJE VAIN: BIENESTAR PARA LA GENTE																																
PROYECTO OBRA FONDOS ORDINARIOS 2024																																
Bienestar para la Gente	Educación	Para 2030, velar porque todas las niñas y todos los niños tengan una enseñanza primaria y secundaria completa, gratuita, equitativa y de calidad que produzca resultados de aprendizajes pertinentes y efectivos.	Para el 2024, se incrementó en 4.5 puntos porcentuales la población que alcanza el nivel de lecturas y en 3.53 puntos porcentuales la población que alcanza el nivel de matemática en niñas y niños del sexto grado del nivel primario, (de 40.40% en lecturas en 2014 a 45 % a 2024 y de 44.44% en matemática a 48% a 2024).	Problema Central 2: Deficiencia en la calidad educativa	Para el 2032 aumentar la cobertura educativa en el nivel preprimario en 10%, y primaria un 8% en las áreas rurales del municipio		Para el 2025 se ha aumento en 2.71 % la atención del sistema escolar en el nivel primario incluyendo alimentación escolar, en el municipio de El Chal (De 0.57% en el 2.2022 a 30.79% en el 2025)	14. Gestión de la educación local de calidad	1. Cobertura de educación primaria		2	Estudiantes de primaria bilingüe atendidos en el sistema escolar	Persona	228.00	Q	900,000.00	24	MEJORAMIENTO ESCUELA PRIMARIA CASERIO LA PUENTE EL CHAL, PÉTEN	313725	329	Metro	228.00	Q	900,000.00			114.00	Q	450,000.00	114.00	Q	450,000.00
														149.00	Q	400,000.00	25	MEJORAMIENTO ESCUELA PRIMARIA PARCELAMIENTO PORTE EL CHAL, PÉTEN	313775	331	M2	149.00	Q	400,000.00			149.00	Q	400,000.00			
														209.21	Q	700,000.00	26	CONSTRUCCION ESCUELA PRIMARIA CASERIO PORTE EL CHAL, PÉTEN	313778	333	M2	209.21	Q	700,000.00			104.60	Q	350,000.00	104.61	Q	350,000.00
														76.64	Q	425,544.00	27	MEJORAMIENTO ESCUELA PRIMARIA CASERIO COOPERATIVA LA AMISTAD EL CHAL, PÉTEN	313779	332	M2	76.64	Q	425,544.00			76.64	Q	425,544.00			
														664.00	Q	900,000.00	28	MEJORAMIENTO ESCUELA PRIMARIA CASERIO AGRICULTORES UNIDOS, EL CHAL, PÉTEN	313783	330	M2	664.00	Q	900,000.00			332.00	Q	450,000.00	332.00	Q	450,000.00
														192.00	Q	600,000.00	29	CONSTRUCCION ESCUELA PRIMARIA PARCELAMIENTO LAS VEGAS, EL CHAL, PÉTEN	316289	338	M2	192.00	Q	600,000.00			96.00	Q	300,000.00	96.00	Q	300,000.00
EJE VAIN: BIENESTAR PARA LA GENTE																																
PROYECTO OBRA FONDOS ORDINARIOS 2024																																
1) Eje Vain	2) Prioridades Nacionales de Desarrollo	3) Metas Estratégicas de Desarrollo (MED)	4) Resultados Estratégicos de Desarrollo (RED)	5) Resultado Institucional -R-	6. POM-OT	7) Resultado Municipal			8 Programa Presupuestario		9) PRODUCTO						10) Intervenciones (proyectos, actividades)				11.1 Meta física	11.2 Meta financiera (monto estimado Q.)	11.3 Programación Primer cuatrimestre		11.4 Programación Segundo cuatrimestre		11.5 Programación Tercer cuatrimestre					
					Problemática/Potencialidad POM-OT	7.1 Resultado POM_OT al 2032	7.2 Programa POM (en caso no tenga POM -OT aprobado)	7.3 Meta del Resultado del 2024 - 2028	8.1 Programa Presupuestario	8.2 Subprograma	No. orden	9.1 Producto Competencia Propia	No. orden	9.2 Producto Competencia delegada	9.3 Unidad de Medida	9.4) Meta Física del producto para periodo 2024	9.5) Meta Financiera del Producto para periodo 2024	No. orden	10.1 Nombre del Proyecto / Actividad	10.2 SNIP			10.3 SNIP	10.4 Unidad de medida	Física	Financiera	Física	Financiera	Física	Financiera		
EJE VAIN: BIENESTAR PARA LA GENTE																																
PROYECTO OBRA FONDOS ORDINARIOS 2024																																
Bienestar para la Gente	Educación	Para 2030, velar porque todas las niñas y todos los niños tengan una enseñanza primaria y secundaria completa, gratuita, equitativa y de calidad que produzca resultados de aprendizajes pertinentes y efectivos.	Para el 2024, se incrementó en 05 puntos porcentuales la población que alcanza el nivel de lecturas y en 03 puntos porcentuales la población que alcanza el nivel de matemática en jóvenes del tercer grado del ciclo básico del nivel medio, (de 15% en lecturas en 2013 a 20% a 2024 y de 18% en matemática a 21% a 2024).	Problema Central 2: Deficiencia en la calidad educativa	Para el 2032 aumentar la cobertura educativa en el nivel básico en 7.22% y Diversificado en 4.52% en las áreas rurales del municipio		Para el 2025 aumentar la cobertura educativa en el nivel básico en 3.72% y Diversificado en 2.28% en las áreas rurales del municipio	14. Gestión de la educación local de calidad	3. Cobertura de educación básica		4	Estudiantes del ciclo básico atendidos en el sistema escolar	persona	63.00	Q	334,909.00	30	MEJORAMIENTO INSTITUTO BASICO EL MILAULO CACERES MUNICIPAL, EL CHAL, PÉTEN	316388	337	M2	63.00	Q	334,909.00			63.00	Q	334,909.00			
Bienestar para la Gente	Acceso a Servicios de Salud	Lograr la cobertura sanitaria universal, en particular la protección contra los riesgos financieros, el acceso a servicios de salud, esenciales de calidad y el acceso a medicamentos y vacunas seguros, eficaces, asequibles y de calidad para todos.	La población guatemalteca goza de salud, las enfermedades infecciosas, parasitarias y las crónicas degenerativas han disminuido y son tratados eficientemente RESULTADO CATALOGO MINFIN	Problema Central 5: Deficiencia en los servicios de salud	Para el 2023 Reducir en un 7% la morbilidad en niños y niñas menores de 5 años.		Para el 2025 Reducir en un 2.55% la morbilidad en niños y niñas menores de 5 años.	27. Apoyo a la salud preventiva	5. Fomento de la salud y medicina preventiva		6	Población con servicios de prevención y promoción de la salud	persona	197.75	Q	900,000.00	31	AMPLIACION CENTRO DE SALUD BARRIO EL MILAULO CACERES MUNICIPAL, EL CHAL, PÉTEN	313786	326	M2	197.75	Q	900,000.00			98.87	Q	450,000.00	98.88	Q	450,000.00



1) Eje V'at'ún	2) Prioridades Nacionales de Desarrollo	3) Metas Estratégicas de Desarrollo (MED)	4) Resultados Estratégicos de Desarrollo (RED)	5) Resultado Institucional -RI-	6. PDM-OT	7) Resultado Municipal			8 Programa Presupuestario		9) PRODUCTO					10) Intervenciones (proyectos, actividades)				11.1 Meta Física	11.2 Meta financiera (monto estimado Q.)	11.3 Programación Primer cuatrimestre		11.4 Programación Segundo cuatrimestre		11.5 Programación Tercer cuatrimestre									
					Problemática/Potencialidad PDM-OT	7.1 Resultado PDM_OT al 2032	7.2 Programa PDM (en caso no tenga PDM- OT aprobado)	7.3 Meta del Resultado del 2024- 2028	8.1 Programa Presupuestario	8.2 Subprograma	No. orden	9.1 Producto Competencia Propia	No. orden	9.2 Producto Competencia delegada	9.3 Unidad de Medida	9.4) Meta física del producto para periodo 2024	9.5) Meta financiera del Producto para periodo 2024	No. orden	10.1 Nombre del Proyecto / Actividad			10.2 SNIP	10.3 SNIP	10.4 Unidad de medida	Física	Financiera	Física	Financiera	Física	Financiera					
EJE V'AT'ÚN: BIENESTAR PARA LA GENTE																																			
PROYECTO OBRA FONDOS FONPETROL 2024																																			
Guatemala Urbana y Rural	Ordenamiento Territorial	En 2032 los gobiernos municipales alcanzan una mayor capacidad de gestión para atender las necesidades y demandas de la ciudadanía	Para el 2024, se ha incrementado en 36 puntos porcentuales los gobiernos locales que mejoran la gestión municipal en función de sus competencias. (De 14% en categorías media a alta en 2016 a 50% en 2024, según el Ranking de la gestión municipal)							19. Movilidad urbana y espacios públicos	12. Mejora de la gestión municipal	1	Personas atendidas con calidad en los servicios municipales			persona	13819	Q	900,000.00	32	MEJORAMIENTO EDIFICIO SERVICIOS SANTARROS PARQUE MUNICIPAL BARRIO EL PARAISO CABECERA MUNICIPAL		M2	155.00	Q	900,000.00		155.00	Q	900,000.00					
																				33	CONSTRUCCION EDIFICIO BOGOSA MUNICIPAL BARRIO EL MILAGRO CABECERA MUNICIPAL, EL CHAL, PETEN	338765	339	M2	257.40	Q	900,000.00		257.40	Q	900,000.00				
12 Gastos de funcionamiento sin vinculación a resultados.												1	Dirección y Coordinación		no aplica	informe	12	Q	5,485,095.45	Dirección y Coordinación	no aplica	no aplica		12	Q	5,485,095.45	4	Q	1,828,365.15	4	Q	1,828,365.15	4	Q	1,828,365.15



ESTRUCTURA PROGRAMATICA DEL PRESUPUESTO PROYECTOS ACTIVIDAD

(no forman capital fijo)

	SEGEPLAN / DIRECCIÓN DE ASISTENCIA A LA ADMINISTRACIÓN FINANCIERA MUNICIPAL							
	ESTRUCTURA DE VINCULACIÓN PLAN - PRESUPUESTO 2024							
No.	Planificación		Presupuesto					
	Nivel	Descripción	Nivel	Pgr	Subp	Proy	Act / Ob	Descripción
1	Resultado Estratégico de Desarrollo	Para el 2024, se ha disminuido la prevalencia de desnutrición crónica en niñas y niños menores de cinco años en 13.23 puntos porcentuales (De 46.5% en 2015 a 33.27% en 2024)	Programa	11				Prevención de la desnutrición crónica
	No aplica		Subprograma		000			
	Producto	Mujeres en el área rural con buenas prácticas para el hogar (MAGA)	Proyecto que genere o no capital fijo (presupuestario)			001		
	Intervenciones (Actividad)	APOYO ASISTENCIA TECNICA DIRECCION MUNICIPAL DE LA MUJER 2024, EL CHAL, PETEN	Actividad				001	Dirección Municipal de la Mujer
2	Resultado Estratégico de Desarrollo	Para el 2024, se ha incrementado en 10.8 puntos porcentuales el acceso a agua potable domiciliar en los hogares guatemaltecos (De 76.3% en 2014 a 87.10% en 2024).	Programa	12				Acceso al Agua Potable y Saneamiento Básico
	No aplica		Subprograma		001			
	Producto	Familias con servicios de agua apta para consumo humano	Proyecto (presupuestario)			001		
	Intervenciones (Actividad)	CONSERVACION SISTEMA DE AGUA POTABLE MUNICIPAL 2024, EL CHAL, PETEN	Actividad				001	Familia con servicio de agua apta para consumo
3	Resultado Estratégico de Desarrollo	Para el 2024, se ha incrementado en 21 puntos porcentuales el acceso a saneamiento básico en los hogares guatemaltecos (De 53.3% en 2014 a 74.3% en 2024).	Programa	12				Acceso al Agua Potable y Saneamiento Básico
	No aplica		Subprograma		002			
	Producto	Familias con un mejor ornato calles, areas comunales y municipales limpias, evitando enfermedad a la población en la cabecera municipal	Proyecto (presupuestario)			001		
	Intervenciones (Proyecto planificación)	SANEAMIENTO ECOSISTEMA Y AREAS PUBLICAS, ASEO URBANO, DISPOSICION FINAL DE DESECHOS SOLIDOS Y ORNATO 2024, EL CHAL, PETEN	Obra				001	FAMILIAS CON SERVICIOS DE DESECHOS SOLIDOS



4	Resultado Estratégico de Desarrollo	SIN RED ASOCIADO	Programa	14				GESTION DE LA EDUCACION LOCAL DE CALIDAD
	No aplica		Subprograma		002			
	Producto	Estudiantes del nivel preprimario atendidos en el sistema escolar (MINEDUC)	Proyecto (presupuestario)			001		
	Intervenciones (Actividad	APOYO A LA EDUCACION PREPRIMARIA 2024, EL CHAL, PETEN	Actividad				001	CONTRATACION DE NUEVAS PLAZAS (DOCENTES)
5	Resultado Estratégico de Desarrollo	Para el 2024, se incrementó en 4.6 puntos porcentuales la población que alcanza el nivel de lectura y en 3.53 puntos porcentuales la población que alcanza el nivel de matemática en niños y niñas del sexto grado del nivel primario, (de 40.40% en lectura en 2014 a 45 % a 2024 y de 44.47% en matemática a 48% a 2024).	Programa	14				GESTION DE LA EDUCACION LOCAL DE CALIDAD
	No aplica		Subprograma		001			
	Producto	Estudiantes de primaria bilingüe atendidos en el sistema escolar (MINEDUC)	Proyecto (presupuestario)			001		
	Intervenciones (Actividad	APOYO A LA EDUCACION PRIMARIA 2024, EL CHAL, PETEN	Actividad				001	CONTRATACION DE NUEVAS PLAZAS (DOCENTES)
6	Resultado Estratégico de Desarrollo	Para el 2024, se ha reducido el analfabetismo en 9.3 puntos porcentuales a nivel nacional (De 12.3% en 2016 a 3.0% en 2024)	Programa	14				GESTION DE LA EDUCACION LOCAL DE CALIDAD
	No aplica		Subprograma		003			
	Producto	Personas de 15 años en adelante atendidas en idiomas maya, garífuna y xinca. (CONALFA)	Proyecto (presupuestario)			001		
	Intervenciones (Actividad	APOYO A LA EDUCACION ALFABETIZACION Y OTROS SERVICIOS EDUCATIVOS 2024 EL CHAL, PETEN	Actividad				001	PERSONAS ANALFABETAS ATENDIDAS EN IDIOMA ESPAÑOL
7	Resultado Estratégico de Desarrollo	Para el 2024, se incrementó en 05 puntos porcentuales la población que alcanza el nivel de lectura y en 03 puntos porcentuales la población que alcanza el nivel de matemática en jóvenes del tercer grado del ciclo básico del nivel medio, (de 15% en lectura en 2013 a 20% a 2024 y de 18% en matemática a 21% a 2024).	Programa	14				GESTION DE LA EDUCACION LOCAL DE CALIDAD
	No aplica		Subprograma		005			
	Producto	Estudiantes del ciclo básico atendidos en el sistema escolar	Proyecto (presupuestario)			001		
	Intervenciones (Actividad	APOYO A LA EDUCACION BASICA 2024, EL CHAL, PETEN	Actividad				001	CONTRATACION DE NUEVAS PLAZAS (DOCENTES)





8	Resultado Estratégico de Desarrollo	SIN RED ASOCIADO	Programa	14				GESTION DE LA EDUCACION LOCAL DE CALIDAD
	No aplica		Subprograma		004			
	Producto	Estudiantes del Ciclo Diversificado atendidos con Gratuidad (Mineduc)	Proyecto (presupuestario)			001		
	Intervenciones (Actividad)	APOYO A LA EDUCACION DIVERSIFICADA 2024, EL CHAL, PETEN	Actividad				001	CONTRATACION DE NUEVAS PLAZAS (DOCENTES)
9	Resultado Estratégico de Desarrollo	Para el 2024, se incrementó en 4.6 puntos porcentuales la población que alcanza el nivel de lectura y en 3.53 puntos porcentuales la población que alcanza el nivel de matemática en niños y niñas del sexto grado del nivel primario, (de 40.40% en lectura en 2014 a 45 % a 2024 y de 44.47% en matemática a 48% a 2024).	Programa	14				GESTION DE LA EDUCACION LOCAL DE CALIDAD
	No aplica		Subprograma		001			
	Producto	Estudiantes de primaria bilingüe atendidos en el sistema escolar (MINEDUC)	Proyecto (presupuestario)			001		
	Intervenciones (Actividad)	APOYO A LA EDUCACION MANTENIMIENTO DE EDIFICIOS Y SERVICIOS DIVERSOS DE LA EDUCACION 2024, EL CHAL, PETEN	Actividad				001	INFRAESTRUCTURA EN EDUCACION
10	Resultado Estratégico de Desarrollo	Para el 2024, se ha disminuido la tasa de homicidios en 11 puntos (De 21.5 en 2019 a 10.5 por cada cien mil habitantes en 2024)	Programa	17				Seguridad integral
	No aplica		Subprograma		002			
	Producto	Áreas con alumbrado público	Proyecto (presupuestario)			001		
	Intervenciones (Actividad)	CONSERVACION RED DE ALUMBRADO PUBLICO MUNICIPAL 2024, EL CHAL, PETEN	Actividad				001	MANTENIMIENTO RED DE ALUMBRADO PUBLICO
11	Resultado Estratégico de Desarrollo	Para el 2024, se ha disminuido en 26 puntos la tasa de delitos cometidos contra el patrimonio de las personas (De 56 en 2019 a 30.4 por cada cien mil habitantes en 2024)	Programa	17				SEGURIDAD INTEGRAL
	No aplica		Subprograma		001			
	Producto	Jóvenes con participación en actividades de prevención de la violencia	Proyecto (presupuestario)			001		
	Intervenciones (Actividad)	CAPACITACION PLAN MAESTRO PREVENCION DE LA VIOLENCIA Y EL DELITO, PROTECCION DE LA NIÑEZ, ADOLESCENCIA Y LA JUVENTUD 2024, EL CHAL, PETEN	Actividad				001	APOYO A LA NIÑEZ Y JUVENTUD





12	Resultado Estratégico de Desarrollo	Para el 2024, se ha disminuido en 26 puntos la tasa de delitos cometidos contra el patrimonio de las personas (De 56 en 2019 a 30.4 por cada cien mil habitantes en 2024)	Programa	17				SEGURIDAD INTEGRAL
	No aplica		Subprograma		001			
	Producto	Jóvenes con participación en actividades de prevención de la violencia	Proyecto (presupuestario)			001		
	Intervenciones (Actividad)	APOYO A LA CULTURA ACTIVIDADES DEPORTIVAS, RELIGIOSAS Y DE BENEFICIENCIA EN EL MUNICIPIO 2024, EL CHAL, PETEN	Actividad				001	BIENESTAR Y SEGURIDAD
13	Resultado Estratégico de Desarrollo	Para el 2024, se ha incrementado la cobertura forestal a 33.7 por ciento a nivel nacional (33.0% en 2016)	Programa	18				AMBIENTE Y RECURSOS NATURALES
	No aplica		Subprograma		001			
	Producto	Sensibilización y concientización ambiental	Proyecto (presupuestario)			001		
	Intervenciones (Actividad)	CONSERVACION ECOSISTEMA UNIDAD DE GESTION AMBIENTAL MUNICIPAL 2024, EL CHAL, PETEN	Actividad				001	GESTION DE RIESGO Y REDUCCION DE DESASTRES
14	Resultado Estratégico de Desarrollo	Para el 2024, se ha incrementado la cobertura forestal a 33.7 por ciento a nivel nacional (33.0% en 2016)	Programa	18				AMBIENTE Y RECURSOS NATURALES
	No aplica		Subprograma		001			
	Producto	Áreas municipales reforestadas o conservadas	Proyecto (presupuestario)			001		
	Intervenciones (Proyecto planificación)	APOYO ASISTENCIA TECNICA SECCION DE AGRICULTURA, RECURSOS NATURALES Y MEDIO AMBIENTE 2024, EL CHAL, PETEN	Actividad				001	Salud y Desarrollo
15	Resultado Estratégico de Desarrollo	Al final del 2024 el 26.8 % de los municipios implementan los Planes de Desarrollo Municipal y Ordenamiento Territorial PDM-OT. (De 0% en 2018 a 26.88% en 2024)	Programa	19				MOVILIDAD URBANA Y ESPACIOS PUBLICOS
	No aplica		Subprograma		001			
	Producto	Mantenimiento de la información catastral en zonas declaradas en proceso de catastro y catastradas(RIC)	Proyecto (presupuestario)			001		
	Intervenciones (Actividad)	APOYO CATASTRO OFICINA MUNICIPAL 2024, EL CHAL, PETEN	Actividad				001	Desarrollo Municipal y Ordenamiento Territorial
16	Resultado Estratégico de Desarrollo	Para el 2024, se ha incrementado en 36 puntos porcentuales los gobiernos locales que mejoran la gestión municipal en función de sus competencias (De 14% en categorías media a alta en 2016 a 50% en 2024, según el Ranking de la gestión municipal)	Programa	19				MOVILIDAD URBANA Y ESPACIOS PUBLICOS
	No aplica		Subprograma		002			
	Producto	Recurso humano capacitado y fortalecido en gestión municipal	Proyecto (presupuestario)			001		
	Intervenciones (Actividad)	APOYO INSTITUCIONAL DIRECCION MUNICIPAL DE PLANIFICACION 2024, EL CHAL, PETEN	Actividad				001	Mejora de la Gestión Municipal



Elías Calderón Álvarez
Alcalde Municipal
"Por un municipio Diferente"

17	Resultado Estratégico de Desarrollo	Para el 2024, se ha incrementado en 36 puntos porcentuales los gobiernos locales que mejoran la gestión municipal en función de sus competencias (De 14% en categorías media a alta en 2016 a 50% en 2024, según el Ranking de la gestión municipal)	Programa	19					MOVILIDAD URBANA Y ESPACIOS PUBLICOS
	No aplica		Subprograma		002				
	Producto	Personas atendidas con calidad en los servicios municipales	Proyecto (presupuestario)			001			
	Intervenciones (Actividad)	CONSERVACION SERVICIOS PUBLICOS MUNICIPALES 2024, EL CHAL, PETEN	Actividad				001		Mejora de la Gestión Municipal
18	Resultado Estratégico de Desarrollo	Lograr la cobertura sanitaria universal, en particular la protección contra los riesgos financieros, el acceso a servicios de salud, esenciales de calidad y el acceso a medicamentos y vacunas seguras, eficaces, asequibles y de calidad para todos.	Programa	21					APOYO A LA SALUD PREVENTIVA
	No aplica		Subprograma		004				
	Producto	Personas atendidas en servicios de consulta externa por enfermedades transmisibles y no transmisibles (infecciosas y parasitarias) (MSPAS)	Proyecto (presupuestario)			001			
	Intervenciones (Actividad)	APOYO A LA SALUD EN EL MUNICIPIO 2024, EL CHAL, PETEN	Actividad				001		Atención a la salud preventiva
19	Resultado Estratégico de Desarrollo	Para el 2024, se ha disminuido la pobreza y pobreza extrema con énfasis en los departamentos priorizados, en 27.8 puntos porcentuales.	Programa	23					Disminución de la pobreza y pobreza extrema
	No aplica		Subprograma		000				
	Producto	Carreteras y caminos rurales	Proyecto (presupuestario)			001			
	Intervenciones (Proyecto planificación)	CONSERVACION CARRETERAS DE TERRACERIA RED VIAL DEL MUNICIPIO 2024, EL CHAL, PETEN	Actividad				001		Mantenimiento y mejoramiento de calles, avenidas, caminos rurales de terracería
20	Resultado Estratégico de Desarrollo		Programa	27					Fortalecimiento institucional, seguridad y justicia
	No aplica		Subprograma		001				
	Producto	Población priorizada o vulnerable organizada, capacitada y formada en concordancia con las normativas y acuerdos nacionales e internacionales de Gestión para la Reducción del Riesgo a Desastres.	Proyecto (presupuestario)			001			
	Intervenciones (Proyecto planificación)	APOYO INSTITUCIONAL UNIDAD MUNICIPAL DE GESTION INTEGRAL DE REDUCCION DE RIESGO DE DESASTRES UMGIRRD 2024, EL CHAL, PETEN	Actividad				001		Población priorizada o vulnerable organizada, capacitada y formada

SEGUIMIENTO Y EVALUACION





La evaluación es un proceso de medición continua de los resultados obtenidos en un plan, programa, y proyecto, para la comparación de estos resultados con los objetivos previamente definidos, en ese sentido para la evaluación del avance del Plan Operativo Anual 2023, se tiene contemplado efectuar una medición del avance tanto físico como financiero de forma mensual y efectuar la presentación ante el Concejo Municipal para su conocimiento y aprobación.

Para la verificación de la ejecución de los diferentes programas y proyectos establecidos en las matrices de planificación operativa, es necesario que cada una de las direcciones a cargo de estos programas y proyectos elabore y presenten el informe de avance físico y financiero, conforme a los formatos diseñados para tal fin.

Esta herramienta permitirá efectuar el monitoreo y evaluación de los resultados tanto físicos como financieros y establecer si se han alcanzado los objetivos propuestos.

METODOLOGIA

Según el artículo 95 del Código Municipal, la Dirección Municipal de planificación -DMP-, es la responsable de coordinar, consolidar los diagnósticos, planes, programas y proyectos de desarrollo del municipio, en ese sentido será la dependencia encargada de consolidar el Plan Operativo Anual y rendir los informes correspondientes sobre el avance y ejecución del mismo.

El Director Municipal de Planificación como responsable directo en la elaboración, formulación y seguimiento del POA diseñara y definirá los formatos que se usaran para la presentación de los informes de avances y remitirlo a las direcciones responsables, para que los mismos sean entregados en el plazo correspondiente.

La verificación de la ejecución física y financiera de los diferentes programas y proyectos establecidos en las matrices de planificación operativa, será necesario que cada una de las direcciones a cargo elabore y presenten a la Dirección Municipal de Planificación -DMP- el informe de avance físico y financiero, conforme a los formatos diseñados para tal fin.

EVALUACION CUATRIMESTRAL

El Plan Operativo Anual, es un instrumento de planificación que deberá ser monitoreado mensualmente con el objetivo de conocer los avances en cada uno de los proyectos y actividades en ejecución, se deberán registrar, documentar y presentar los avances ante el Concejo Municipal con la finalidad de llevar el debido control y poder tomar decisiones para lograr el cumplimiento de los objetivos trazados.

Por ser la DMP, la responsable de efectuar el monitoreo deberá presentar ante el Concejo Municipal lo siguiente:

- Presentación mensual de resultados (avance físico) de los diferentes proyectos y actividades, planes o programas plasmados en el Plan Operativo Anual.
- Modificaciones al Plan Operativo Anual, efectuadas por instrucción del Concejo Municipal, contando para el efecto con el acuerdo correspondiente.

La Dirección Administrativa Financiera Municipal DAFIM presentara mensualmente los resultados del avance financiero de los diferentes proyectos y actividades, planes o programas plasmados en el Plan Operativo Anual y las modificaciones realizadas por instrucción del Concejo Municipal contando para el efecto con el acuerdo correspondiente.



Elías Calderón Álvarez
Alcalde Municipal
"Por un municipio Diferente"

**APROBACION**

Para dar cumplimiento a lo establecido en la Ley Orgánica del Presupuesto y su reglamento, Código Municipal y Acuerdo No. A-37-06 de la Contraloría General de Cuentas, se somete a consideración del Honorable Concejo Municipal de El Chal, Petén el POA INSTITUCIONAL, para su consideración y respectiva aprobación, solicitando de manera atenta que:

- a) El Honorable Concejo Municipal estudie y analice el presente proyecto de Plan Estratégico Institucional, Plan Operativo Multianual 2023-2027 y l Planificación Operativa Anual POA, correspondiente al año2023
- b) Que apruebe la Planificación Operativa Anual correspondiente al ejercicio fiscal 2023.

MODIFICACIONES

De conformidad con lo establecido en el Art. 253 de la Constitución Política de la República de Guatemala, en lo referente a que los municipios son instituciones autónomas, y les corresponde obtener y disponer de sus recursos, Código Municipal, Ley Orgánica de Presupuesto y su Reglamento y con base en las diferentes acuerdos de concejo Municipal, por medio de los cuales instruirá y autorizara a la Dirección Municipal de Planificación - DMP-, a efectuar los ajustes y/o modificaciones al Plan Operativo Anual, por lo que mensualmente se efectuaran las presentaciones correspondientes en las que se muestren las modificaciones que previamente han sido autorizadas para su conocimiento y aprobación respectiva.

El Chal, Petén, diciembre de 2023




Elías Calderón Álvarez
Alcalde Municipal
"Por un municipio Diferente"



XVIII. ANEXOS

DTP1

“ORIENTACIONES ESTRATÉGICAS Y OPERATIVAS”



Elías Calderón Álvarez
Alcalde Municipal
“Por un municipio Diferente”



SIAF: SICOIN GL
MUNICIPALIDAD DE EL CHAL
DEPARTAMENTO DE PETEN
CLASIFICACIÓN INSTITUCIONAL: 12101714

PAGINA: 1 DE 6
FECHA: 18/12/2023
HORA: 08:43:13
R00817327.rpt
FORMULARIO DTP-1
Usuario: REPINELO

MARCO ESTRATÉGICO INSTITUCIONAL

Base legal que rige el accionar de la institución:

CONSTITUCION DE LA REPUBLICA ART. 134 DESCENTRALIZACIÓN Y AUTONOMÍA. LEY ORGANICA DEL PRESUPUESTO DECRETO LEY 101-97. REGLAMENTO DE LA LEY ORGANICA DEL PRESUPUESTO ACUERDO GUBERNATIVO 240-98 ART. 8 METODOLOGÍA PRESUPUESTARIA. ACUERDO NO. A-37-06 DE LA CONTRALORIA GENERAL DE CUENTAS. LEY DE LOS CONSEJOS DE DESARROLLO URBANO Y RURAL. DECRETO 11-2002. REGLAMENTO DE LA LEY DE LOS CONSEJOS DE DESARROLLO URBANO Y RURAL. ACUERDO GUBERNATIVO NÚMERO 461-2002. MODIFICACIONES AL REGLAMENTO ACUERDOS 229-2003 Y 241-2003. CODIGO MUNICIPAL DECRETOS NO. 12-2002 Y 22-2010:

Misión Institucional

HACER DE EL CHAL UN MUNICIPIO PRÓSPERO, MODELO DE DESARROLLO INTEGRAL Y MODERNIDAD, PROMOVRIENDO EL PROGRESO Y BIENESTAR QUE COADYUVEN A MEJORAR EL NIVEL DE VIDA DE LA POBLACIÓN; A TRAVÉS DE LA EJECUCIÓN DE POLÍTICAS, PLANES Y ACCIONES ESTRATÉGICAS EN LOS ÁMBITOS: EDUCATIVO, CULTURAL, SOCIOECONÓMICO, AMBIENTAL, DE SALUD E INFRAESTRUCTURA BÁSICA; BRINDANDO SERVICIOS DE CALIDAD, CON RECURSO HUMANO CAPACITADO, CON VOCACIÓN DE SERVICIO, CON EFICIENCIA Y EFICACIA EN SU DESEMPEÑO Y COMPROMETIDO CON LA PRÁCTICA DE VALORES HUMANOS, ÉTICOS, SOCIALES, CÍVICOS Y CULTURALES.

Vision

SOMOS UNA ENTIDAD CON AUTONOMÍA MUNICIPAL, ORGANIZADA RESPONSABLE Y SISTEMÁTICAMENTE, QUE PROPICIA LA PARTICIPACIÓN CIUDADANA DE MANERA DEMOCRÁTICA E INCLUYENTE; ADMINISTRANDO Y PROVEYENDO SERVICIOS PÚBLICOS DE CALIDAD, A TRAVÉS DE LA PLANIFICACIÓN Y EJECUCIÓN EFICIENTE DE PROYECTOS DE DESARROLLO COMUNITARIO, EN BENEFICIO DE LA POBLACIÓN DE ESTA JURISDICCION MUNICIPAL. GARANTIZANDO PARA ELLO, EL BUEN FUNCIONAMIENTO DE LA ADMINISTRACIÓN MUNICIPAL, POR MEDIO DE LA EMISIÓN DE NORMAS Y REGULACIONES QUE RIJAN EL BUEN MANEJO DE LOS RECURSOS MUNICIPALES, TOMANDO EN CUENTA LAS CARACTERÍSTICAS MULTIÉTNICAS, PLURICULTURALES Y MULTILINGÜES DE LOS HABITANTES DEL MUNICIPIO.



Elías Calderón Álvarez
Alcalde Municipal
"Por un municipio Diferente"



Eje del Plan Nacional de Desarrollo	Resultado Estratégico de Desarrollo / Resultado Institucional	Producto	Intervención	Descripción - Eje del Plan Nacional de Desarrollo - Resultado Estratégico de País PGG / Gobierno Local - Producto - Intervención	Estructura Programática	Monto (En Quetzales)
573688				BIENESTAR PARA LA GENTE		
573688	573692			PARA EL 2024 SE HA INCREMENTADO LA TASA DE VARIACION ACUMULADA DE LA MATRICULA OFICIAL DE PREPRIMARIA A 6.5% (DE 2.2% EN 2020 A 6.5% EN 2024) RESULTADO INSTITUCIONAL.		
573688	573692	573711		ESTUDIANTES DEL NIVEL PREPRIMARIO ATENDIDOS EN EL SISTEMA ESCOLAR		
573688	573692	573711	581985	APOYO A LA EDUCACION PREPRIMARIA 2024, EL CHAL, PETEN	14	1,453,276.51
573688				BIENESTAR PARA LA GENTE		
573688	573693			PARA EL 2024, SE INCREMENTO EN 4.6 PUNTOS PORCENTUALES LA POBLACION QUE ALCANZA EL NIVEL DE LECTURA Y EN 3.53 PUNTOS PORCENTUALES LA POBLACION QUE ALCANZA EL NIVEL DE MATEMATICA EN NIÑOS Y NIÑAS DEL SEXTO GRADO DEL NIVEL PRIMARIO, (DE 40.40% EN LECTURA EN 2014 A 45 % A 2024 Y DE 44.47% EN MATEMATICA A 48% A 2024).		
573688	573693	573713		ESTUDIANTES DE PRIMARIA BILINGÜE ATENDIDOS EN EL SISTEMA ESCOLAR		
573688	573693	573713	581993	APOYO A LA EDUCACION PRIMARIA 2024, EL CHAL, PETEN	14	1,453,276.51
573688	573693	573713	582002	APOYO A LA EDUCACION MANTENIMIENTO DE EDIFICIOS Y SERVICIOS DIV	14	1,453,276.51
573688				BIENESTAR PARA LA GENTE		
573688	573694			PARA EL 2024, SE INCREMENTO EN 05 PUNTOS PORCENTUALES LA POBLACION QUE ALCANZA EL NIVEL DE LECTURA Y EN 03 PUNTOS PORCENTUALES LA POBLACION QUE ALCANZA EL NIVEL DE MATEMATICA EN JOVENES DEL TERCER GRADO DEL CICLO BASICO DEL NIVEL MEDIO, (DE 15% EN LECTURA EN 2013 A 20% A 2024 Y DE 18% EN MATEMATICA A 21% A 2024).		
573688	573694	573709		ESTUDIANTES DEL CICLO BASICO ATENDIDOS EN EL SISTEMA ESCOLAR		
573688	573694	573709	581921	APOYO A LA EDUCACION BASICA 2024, EL CHAL, PETEN	14	1,453,276.51






Eje del Plan Nacional de Desarrollo	Resultado Estratégico de Desarrollo / Desarrollo Institucional	Producto	Intervención	Descripción - Eje del Plan Nacional de Desarrollo - Resultado Estratégico de País PGG / Gobierno Local - Producto - Intervención	Estructura Programática	Monto (En Quetzales)	
573688				BIENESTAR PARA LA GENTE			
573688	573695			PARA EL 2024 SE HA INCREMENTADO LA TASA DE PROMOCION DE LOS ESTUDIANTES EN EL NIVEL MEDIO, CICLO DIVERSIFICADO DEL SECTOR OFICIAL A 90% (DE 82.1% 2015 A 90% EN 2024)			
573688	573695	573710		ESTUDIANTES DEL CICLO DIVERSIFICADO ATENDIDOS EN EL SISTEMA ESCOLAR			
573688	573695	573710	581978	APOYO A LA EDUCACION DIVERSIFICADA 2024, EL CHAL, PETEN	14		1,453,276.51
573688				BIENESTAR PARA LA GENTE			
573688	573696			PARA EL 2024, SE HA DISMINUIDO LA POBREZA Y POBREZA EXTREMA CON ENFASIS EN LOS DEPARTAMENTOS PRIORIZADOS, EN 27.8 PUNTOS PORCENTUALES. (DE 2014 A 2024 EN: POBREZA EXTREMA* / POBREZA**/ ALTA VERAPAZ: 53.6 A 38.71 * /29.50 A 21.3, SOLOLA: 39.9 A 28.82 */ 41.10 A 29.7, TONICAPAN: 41.1 A 29.68 * / 36.40 A 26.3, HUEHUETENANGO: 28.6 A 20.66* / 45.20 A 32.6, QUICHE 41.8 A 30.19* /32.90 A 23.8, CHIQUIMULA 41.1 A 29.68 */ 29.50 A 21.30)			
573688	573696	573714		CARRETERAS Y CAMINOS TERCARIOS			
573688	573696	573714	582008	CONSERVACION CARRETERAS DE TERRACERIA RED VIAL DEL MUNICIPIO	23		3,132,207.50
573688				BIENESTAR PARA LA GENTE			
573688	573697			PARA EL 2024, SE HA DISMINUIDO LA PREVALENCIA DE DESNUTRICION CRONICA EN NIÑAS Y NIÑOS MENORES DE CINCO AÑOS EN 13.23 PUNTOS PORCENTUALES (DE 46.5% EN 2015 A 33.27% EN 2024)			
573688	573697	573716		MUJERES EN EL AREA RURAL CON BUENAS PRACTICAS PARA EL HOGAR			
573688	573697	573716	582020	APOYO ASISTENCIA TECNICA DIRECCION MUNICIPAL DE LA MUJER 2024, E	11		916,700.17
573688				BIENESTAR PARA LA GENTE			
573688	573698			PARA EL 2024, SE HA REDUCIDO EL ANALFABETISMO EN 9.3 PUNTOS PORCENTUALES A NIVEL NACIONAL (DE 12.3% EN 2016 A 3.0% EN 2024)			
573688	573698	573717		PERSONAS DE 15 AÑOS EN ADELANTE ATENDIDAS EN IDIOMA ESPAÑOL			





Eje del Plan Nacional de Desarrollo	Resultado Estratégico de Desarrollo / Desarrollo Institucional	Producto	Intervención	Descripción - Eje del Plan Nacional de Desarrollo - Resultado Estratégico de País PGG / Gobierno Local - Producto - Intervención	Estructura Programática	Monto (En Quetzales)
573688	573688	573717	582022	APOYO A LA EDUCACION ALFABETIZACION Y OTROS SERVICIOS EDUCATIVOS	14	1,453,276.51
573688				BIENESTAR PARA LA GENTE		
573688	573689			FOMENTO DE LA SALUD Y MEDICINA PREVENTIVA		
573688	573689	573715		POBLACIÓN CON SERVICIOS DE PREVENCIÓN Y PROMOCIÓN DE LA SALUD		
573688	573689	573715	582015	APOYO A LA SALUD EN EL MUNICIPIO 2024, EL CHAL, PETEN	21	577,473.30
573689				ESTADO GARANTE DE LOS DERECHOS HUMANOS Y CONDUCTOR DEL DESARROLLO		
573689	573700			PARA EL 2024, SE HA DISMINUIDO EN 26 PUNTOS LA TASA DE DELITOS COMETIDOS CONTRA EL PATRIMONIO DE LAS PERSONAS (DE 56 EN 2019 A 30.4 POR CADA CIENTO MIL HABITANTES EN 2024)		
573689	573700	573720		JOVENES CON PARTICIPACION EN ACTIVIDADES DE PREVENCIÓN DE LA VIOLENCIA		
573689	573700	573720	582035	CAPACITACION PLAN MAESTRO PREVENCIÓN DE LA VIOLENCIA Y EL DELITO	17	927,558.85
573689	573700	573720	582038	APOYO A LA CULTURA ACTIVIDADES DEPORTIVAS, RELIGIOSAS Y DE BENEFACTORIA	17	927,558.85
573689	573700	573721		ÁREAS CON ALUMBRADO PÚBLICO		
573689	573700	573721	582030	CONSERVACION RED DE ALUMBRADO PUBLICO MUNICIPAL 2024, EL CHAL	17	927,558.85
573689				ESTADO GARANTE DE LOS DERECHOS HUMANOS Y CONDUCTOR DEL DESARROLLO		
573689	573701			AUMENTAR EN 3% LAS ACCIONES DE GESTIÓN DE RIESGO, PARA CASOS DE DESASTRE EN LOS DISTINTOS NIVELES		
573689	573701	573719		POBLACIÓN PRIORIZADA O VULNERABLE ORGANIZADA, CAPACITADA Y FORMADA EN CONCORDANCIA CON LAS NORMATIVAS Y ACUERDOS NACIONALES E INTERNACIONALES DE GESTIÓN PARA LA REDUCCIÓN DEL RIESGO A DESASTRES.		
573689	573701	573719	582026	APOYO INSTITUCIONAL UNIDAD MUNICIPAL DE GESTION INTEGRAL DE RIESGO	27	68,843.15



Elías Calderón Álvarez
Alcalde Municipal
"Por un municipio Diferente"



Eje del Plan Nacional de Desarrollo	Resultado Estratégico de Desarrollo /	Producto	Intervención	Descripción	Estructura Programática	Monto (En Quetzales)
				- Eje del Plan Nacional de Desarrollo - Resultado Estratégico de País PGG / Gobierno Local - Producto - Intervención		
573690				RECURSOS NATURALES HOY Y PARA EL FUTURO		
573690	573704			PARA EL 2024, SE HA INCREMENTADO LA COBERTURA FORESTAL A 33.7 POR CIENTO A NIVEL NACIONAL (33.0% EN 2016)		
573690	573704	573725		AREAS MUNICIPALES REFORESTADAS O CONSERVADAS		
573690	573704	573725	582072	APOYO ASISTENCIA TECNICA SECCION DE AGRICULTURA, RECURSOS NA	18	1,848,592.97
573690	573704	573726		POBLACION GUATEMALTECA ADYACENTE O EN AREAS PROTEGIDAS BENEFICIADAS POR EL USO SOSTENIBLE DE LOS RECURSOS NATURALES (CONAP)		
573690	573704	573726	582079	CONSERVACION ECOSISTEMA UNIDAD DE GESTION AMBIENTAL MUNICIPA	18	1,848,592.97
573690				RECURSOS NATURALES HOY Y PARA EL FUTURO		
573690	573705			PARA EL 2024, SE HA INCREMENTADO EN 21 PUNTOS PORCENTUALES EL ACCESO A SANEAMIENTO BASICO EN LOS HOGARES GUATEMALTECOS (DE 53.3% EN 2014 A 74.3% EN 2024).		
573690	573705	573727		FAMILIAS CON SERVICIOS DE RECOLECCION, TRATAMIENTO Y DISPOSICION FINAL DE DESECHOS Y RESIDUOS SOLIDOS		
573690	573705	573727	582083	SANEAMIENTO ECOSISTEMA Y AREAS PUBLICAS, ASEO URBANO, DISPOS	12	3,686,936.74
573690				RECURSOS NATURALES HOY Y PARA EL FUTURO		
573690	573706			PARA EL 2024, SE HA INCREMENTADO EN 10.8 PUNTOS PORCENTUALES EL ACCESO A AGUA POTABLE DOMICILIAR EN LOS HOGARES GUATEMALTECOS (DE 76.3% EN 2014 A 87.10% EN 2024).		
573690	573706	573729		FAMILIAS CON SERVICIOS DE AGUA APTA PARA CONSUMO HUMANO		
573690	573706	573729	582087	CONSERVACION SISTEMA DE AGUA POTABLE MUNICIPAL 2024 EL CHAL, PI	12	3,686,936.74
573691				GUATEMALA URBANA Y RURAL		
573691	573702			AL FINAL DEL 2024 EL 26.8 % DE LOS MUNICIPIOS IMPLEMENTAN LOS PLANES DE DESARROLLO MUNICIPAL Y ORDENAMIENTO TERRITORIAL PDM-OT. (DE 0% EN 2018 A 26.88% EN 2024)		




Elías Calderón Álvarez
Alcalde Municipal
"Por un municipio Diferente"



Eje del Plan Nacional de Desarrollo	Resultado Estratégico de Desarrollo / Desarrollo Institucional	Producto	Intervención	Descripción - Eje del Plan Nacional de Desarrollo - Resultado Estratégico de País PGG / Gobierno Local - Producto - Intervención	Estructura Programática	Monto (En Quetzales)
573801	573702	573722		MANTENIMIENTO DE LA INFORMACION CATASTRAL EN ZONAS DECLARADAS EN PROCESO DE CATASTRO Y CATASTRADAS(RIC)		
573801	573702	573722	582052	APOYO CATASTRO OFICINA MUNICIPAL 2024, EL CHAL, PETEN	19	2,417,182.34
573801				GUATEMALA URBANA Y RURAL		
573801	573703			PARA EL 2024, SE HA INCREMENTADO EN 36 PUNTOS PORCENTUALES LOS GOBIERNOS LOCALES QUE MEJORAN LA GESTION MUNICIPAL EN FUNCION DE SUS COMPETENCIAS (DE 14% EN CATEGORIAS MEDIA A ALTA EN 2016 A 50% EN 2024, SEGUN EL RANKING DE LA GESTION MUNICIPAL)		
573801	573703	573723		PERSONAS ATENDIDAS CON CALIDAD EN LOS SERVICIOS MUNICIPALES		
573801	573703	573723	582057	CONSERVACION SERVICIOS PUBLICOS MUNICIPALES 2024, EL CHAL, PETE	19	2,417,182.34
573801	573703	573724		RECURSO HUMANO CAPACITADO Y FORTALECIDO EN GESTION MUNICIPAL		
573801	573703	573724	582064	APOYO ASISTENCIA TECNICA DIRECCION MUNICIPAL DE PLANIFICACION 2	19	2,417,182.34


Firma y Sello

Elías Calderón Álvarez
Alcalde Municipal
"Por un municipio Diferente"



MUNICIPALIDAD DE EL CHAL,
DEPARTAMENTO DE PETÉN.

PEI-POM-POA

DTP2

“DESCRIPCIÓN DEL PROGRAMA, PROYECTO
CENTRAL O COMÚN”



Elías Calderón Álvarez
Alcalde Municipal
“Por un municipio Diferente”



SIAF: SICOIN GL
MUNICIPALIDAD DE EL CHAL
DEPARTAMENTO DE PETEN
CLASIFICACIÓN INSTITUCIONAL: 12101714

PAGINA: 1 DE 7
FECHA: 18/12/2023
HORA: 08:44:01
R00817333.rpt
FORMULARIO DTP-2
Usuario: REPINELO

DESCRIPCION DEL PROGRAMA, PROYECTO CENTRAL O COMUN
PROYECTO

Programa, Proyecto Central o Común: PREVENCIÓN DE LA DESNUTRICIÓN CRÓNICA						
Definición del Programa, Proyecto Central o Común						
PREVENCIÓN DE LA DESNUTRICIÓN CRÓNICA						
Acciones concretas para el cumplimiento de los productos						
Producto		Acciones del programa para satisfacer la demanda		Categoría Programática vinculada a la acción y Montovinculado		
No. del objetivo identificado	Descripción	No. Correlativo	Descripción	Código Programático	Descripción	MONTO VINCULADO
573716	MUJERES EN EL AREA RURAL CON BUENAS PRACTICAS PARA EL HOGAR	582020	APOYO ASISTENCIA TECNICA DIRECCION MUNICIPAL DE LA MUJER 2024, EL CHAL, PETEN	11 00 001 001 001	SIN OBRA	916,700.17
Programa, Proyecto Central o Común: ACCESO AL AGUA POTABLE Y SANEAMIENTO BASICO						
Definición del Programa, Proyecto Central o Común						
ACCESO AL AGUA POTABLE Y SANEAMIENTO BASICO						
Acciones concretas para el cumplimiento de los productos						
Producto		Acciones del programa para satisfacer la demanda		Categoría Programática vinculada a la acción y Montovinculado		
No. del objetivo identificado	Descripción	No. Correlativo	Descripción	Código Programático	Descripción	MONTO VINCULADO
573727	FAMILIAS CON SERVICIOS DE RECOLECCION, TRATAMIENTO Y DISPOSICION FINAL DE DESECHOS Y RESIDUOS SOLIDOS					





SIAF: SICOIN GL
MUNICIPALIDAD DE EL CHAL
DEPARTAMENTO DE PETEN
CLASIFICACIÓN INSTITUCIONAL: 12101714

PAGINA: 2 DE 7
FECHA: 18/12/2023
HORA: 08:44:01
R00817333.rpt
FORMULARIO DTP-2
Usuario: REPINELO

DESCRIPCION DEL PROGRAMA, PROYECTO CENTRAL O COMUN
PROYECTO

582083	SANEAMIENTO ECOSISTEMA Y AREAS PUBLICAS, ASEO URBANO, DISPOSICION FINAL DE DESECHOS SOLIDOS Y ORNATO 2024, EL CHAL, PETEN	12 02 001 001 00	SIN OBRA	1,650,936.76
573729	FAMILIAS CON SERVICIOS DE AGUA APTA PARA CONSUMO HUMANO			
582087	CONSERVACION SISTEMA DE AGUA POTABLE MUNICIPAL 2024 EL CHAL, PETEN	12 01 001 001 00	SIN OBRA	2,026,999.98

Programa, Proyecto Central o Comun: GESTIÓN DE LA EDUCACIÓN LOCAL DE CALIDAD						
Definición del Programa, Proyecto Central o Común						
GESTIÓN DE LA EDUCACIÓN LOCAL DE CALIDAD						
Acciones concretas para el cumplimiento de los productos						
Producto		Acciones del programa para satisfacer la demanda		Categoría Programática vinculada a la acción y Montovinculado		
No. del objetivo identificado	Descripción	No. Correlativo	Descripción	Código Programático	Descripción	MONTO VINCULADO
573709	ESTUDIANTES DEL CICLO BASICO ATENDIDOS EN EL SISTEMA ESCOLAR	581921	APOYO A LA EDUCACION BASICA 2024, EL CHAL, PETEN	14 03 001 001 00	SIN OBRA	312,800.00
573710	ESTUDIANTES DEL CICLO DIVERSIFICADO ATENDIDOS EN EL SISTEMA ESCOLAR	581978	APOYO A LA EDUCACION DIVERSIFICADA 2024, EL CHAL, PETEN	14 04 001 001 00	SIN OBRA	51,000.00
573711	ESTUDIANTES DEL NIVEL PREPRIMARIO ATENDIDOS EN EL SISTEMA ESCOLAR	581985	APOYO A LA EDUCACION PREPRIMARIA 2024, EL CHAL, PETEN	14 02 001 001 00	SIN OBRA	126,000.00





SIAF: SICOIN GL
MUNICIPALIDAD DE EL CHAL
DEPARTAMENTO DE PETEN
CLASIFICACIÓN INSTITUCIONAL: 12101714

PAGINA: 3 DE 7
FECHA: 18/12/2023
HORA: 08:44:01
R00817333.rpt
FORMULARIO DTP-2
Usuario: REPINELO

DESCRIPCION DEL PROGRAMA, PROYECTO CENTRAL O COMUN
PROYECTO

573713	ESTUDIANTES DE PRIMARIA BILINGÜE ATENDIDOS EN EL SISTEMA ESCOLAR	582002	APOYO A LA EDUCACION MANTENIMIENTO DE EDIFICIOS Y SERVICIOS DIVERSOS DE LA EDUCACION 2024, EL CHAL, PETEN	14 01 001 001 00	SIN OBRA	545,500.00
		581993	APOYO A LA EDUCACION PRIMARIA 2024, EL CHAL, PETEN	14 01 001 002 00	SIN OBRA	314,343.15
573717	PERSONAS DE 15 AÑOS EN ADELANTE ATENDIDAS EN IDIOMA ESPAÑOL	582022	APOYO A LA EDUCACION ALFABETIZACION Y OTROS SERVICIOS EDUCATIVOS 2024, EL CHAL, PETEN	14 05 001 001 00	SIN OBRA	103,633.36

Programa, Proyecto Central o Común: SEGURIDAD INTEGRAL						
Definición del Programa, Proyecto Central o Común						
SEGURIDAD INTEGRAL						
Acciones concretas para el cumplimiento de los productos						
Producto		Acciones del programa para satisfacer la demanda		Categoría Programática vinculada a la acción y Monto vinculado		
No. del objetivo identificado	Descripción	No. Correlativo	Descripción	Código Programático	Descripción	MONTO VINCULADO
573720	JOVENES CON PARTICIPACION EN ACTIVIDADES DE PREVENCION DE LA VIOLENCIA	582038	APOYO A LA CULTURA ACTIVIDADES DEPORTIVAS, RELIGIOSAS Y DE BENEFICIENCIA EN EL MUNICIPIO 2024, EL CHAL, PETEN	17 01 002 001 00	SIN OBRA	493,643.15





SIAF: SICOIN GL
MUNICIPALIDAD DE EL CHAL
DEPARTAMENTO DE PETEN
CLASIFICACIÓN INSTITUCIONAL: 12101714

PAGINA: 4 DE 7
FECHA: 18/12/2023
HORA: 08:44:01
R00817333.rpt
FORMULARIO DTP-2
Usuario: REPINELO

DESCRIPCION DEL PROGRAMA, PROYECTO CENTRAL O COMUN
PROYECTO

582035	CAPACITACION PLAN MAESTRO PREVENCION DE LA VIOLENCIA Y EL DELITO PROTECCION DE LA NINEZ ADOLESCENCIA Y LA JUVENTUD 2024, EL CHAL, PETEN	17 01 002 002 00	SIN OBRA	258,415.70
573721	ÁREAS CON ALUMBRADO PÚBLICO			
582030	CONSERVACION RED DE ALUMBRADO PUBLICO MUNICIPAL 2024, EL CHAL, PETEN	17 01 001 001 00	SIN OBRA	175,500.00

Programa, Proyecto Central o Comun: AMBIENTE Y RECURSOS NATURALES						
Definición del Programa, Proyecto Central o Común						
AMBIENTE Y RECURSOS NATURALES						
Acciones concretas para el cumplimiento de los productos						
Producto		Acciones del programa para satisfacer la demanda		Categoria Programática vinculada a la acción y Montovinculado		
No. del objetivo identificado	Descripción	No. Correlativo	Descripción	Código Programático	Descripción	MONTO VINCULADO
573725	AREAS MUNICIPALES REFORESTADAS O CONSERVADAS	582072	APOYO ASISTENCIA TECNICA SECCION DE AGRICULTURA, RECURSOS NATURALES Y MEDIO AMBIENTE 2024, EL CHAL, PETEN	18 01 002 001 00	SIN OBRA	1,625,275.01
573726	POBLACION GUATEMALTECA ADYACENTE O EN AREAS PROTEGIDAS BENEFICIADAS POR EL USO SOSTENIBLE DE LOS RECURSOS NATURALES (CONAP)	582079	CONSERVACION ECOSISTEMA UNIDAD DE GESTION AMBIENTAL MUNICIPAL UGAM 2024, EL CHAL, PETEN	18 01 001 001 00	SIN OBRA	223,317.96





SIAF: SICOIN GL
 MUNICIPALIDAD DE EL CHAL
 DEPARTAMENTO DE PETEN
 CLASIFICACIÓN INSTITUCIONAL: 12101714

PAGINA: 5 DE 7
 FECHA: 18/12/2023
 HORA: 08:44:01
 R00817333.rpt
FORMULARIO DTP-2
 Usuario: REPINELO

**DESCRIPCION DEL PROGRAMA, PROYECTO CENTRAL O COMUN
 PROYECTO**

Programa, Proyecto Central o Común:		MOVILIDAD URBANA Y ESPACIOS PUBLICOS				
Definición del Programa, Proyecto Central o Común						
MOVILIDAD URBANA Y ESPACIOS PUBLICOS						
Acciones concretas para el cumplimiento de los productos						
Producto		Acciones del programa para satisfacer la demanda		Categoría Programática vinculada a la acción y Montovinculado		
No. del objetivo identificado	Descripción	No. Correlativo	Descripción	Código Programático	Descripción	MONTO VINCULADO
573722	MANTENIMIENTO DE LA INFORMACION CATASTRAL EN ZONAS DECLARADAS EN PROCESO DE CATASTRO Y CATASTRADAS(RIC)	582052	APOYO CATASTRO OFICINA MUNICIPAL 2024, EL CHAL, PETEN	19 01 001 001 00	SIN OBRA	568,321.27
573723	PERSONAS ATENDIDAS CON CALIDAD EN LOS SERVICIOS MUNICIPALES	582057	CONSERVACION SERVICIOS PUBLICOS MUNICIPALES 2024, EL CHAL, PETEN	19 02 002 001 00	SIN OBRA	500,225.56
573724	RECURSO HUMANO CAPACITADO Y FORTALECIDO EN GESTION MUNICIPAL	582064	APOYO ASISTENCIA TECNICA DIRECCION MUNICIPAL DE PLANIFICACION 2024, EL CHAL, PETEN	19 02 001 001 00	SIN OBRA	1,348,635.51
Programa, Proyecto Central o Común:		APOYO A LA SALUD PREVENTIVA				
Definición del Programa, Proyecto Central o Común						
APOYO A LA SALUD PREVENTIVA						



Elías Calderón Álvarez
 Alcalde Municipal
 "Por un municipio Diferente"



SIAF: SICOIN GL
MUNICIPALIDAD DE EL CHAL
DEPARTAMENTO DE PETEN
CLASIFICACIÓN INSTITUCIONAL: 12101714

PAGINA: 6 DE 7
FECHA: 18/12/2023
HORA: 08:44:01
R00817333.rpt
FORMULARIO DTP-2
Usuario: REPINELO

DESCRIPCION DEL PROGRAMA, PROYECTO CENTRAL O COMUN
PROYECTO

Acciones concretas para el cumplimiento de los productos						
Producto		Acciones del programa para satisfacer la demanda		Categoría Programática vinculada a la acción y Montovinculado		
No. del objetivo identificado	Descripción	No. Correlativo	Descripción	Código Programático	Descripción	MONTO VINCULADO
573715	POBLACIÓN CON SERVICIOS DE PREVENCIÓN Y PROMOCIÓN DE LA SALUD	582015	APOYO A LA SALUD EN EL MUNICIPIO 2024, EL CHAL, PETEN	21 05 001 001 00	SIN OBRA	577,473.30
Programa, Proyecto Central o Común:		DISMINUCIÓN DE LA POBREZA Y POBREZA EXTREMA				
Definición del Programa, Proyecto Central o Común						
DISMINUCIÓN DE LA POBREZA Y POBREZA EXTREMA						
Acciones concretas para el cumplimiento de los productos						
Producto		Acciones del programa para satisfacer la demanda		Categoría Programática vinculada a la acción y Montovinculado		
No. del objetivo identificado	Descripción	No. Correlativo	Descripción	Código Programático	Descripción	MONTO VINCULADO
573714	CARRETERAS Y CAMINOS TERCARIOS	582008	CONSERVACION CARRETERAS DE TERRACERIA RED VIAL DEL MUNICIPIO 2024, EL CHAL, PETEN	23 00 001 001 00	SIN OBRA	3,132,207.50
Programa, Proyecto Central o Común:		GESTIÓN INTEGRAL DE RIESGO				
Definición del Programa, Proyecto Central o Común						
GESTIÓN INTEGRAL DE RIESGO						





SIAF: SICOIN GL
MUNICIPALIDAD DE EL CHAL
DEPARTAMENTO DE PETEN
CLASIFICACIÓN INSTITUCIONAL: 12101714

PAGINA: 7 DE 7
FECHA: 18/12/2023
HORA: 08:44:01
R00817333.rpt
FORMULARIO DTP-2
Usuario: REPINELO

DESCRIPCION DEL PROGRAMA, PROYECTO CENTRAL O COMUN
PROYECTO

Acciones concretas para el cumplimiento de los productos						
Producto		Acciones del programa para satisfacer la demanda		Categoria Programática vinculada a la acción y Montovinculado		
No. del objetivo identificado	Descripción	No. Correlativo	Descripción	Código Programático	Descripción	MONTO VINCULADO
573719	POBLACIÓN PRIORIZADA O VULNERABLE ORGANIZADA, CAPACITADA Y FORMADA EN CONCORDANCIA CON LAS NORMATIVAS Y ACUERDOS NACIONALES E INTERNACIONALES DE GESTIÓN PARA LA REDUCCIÓN DEL RIESGO A DESASTRES.	582026	APOYO INSTITUCIONAL UNIDAD MUNICIPAL DE GESTION INTEGRAL DE REDUCCION DE RIESGO DE DESASTRES UMGIRRD 2024, EL CHAL, PETEN	27 03 001 001 00	SIN OBRA	68,843.15





MUNICIPALIDAD DE EL CHAL,
DEPARTAMENTO DE PETÉN.

PEI-POM-POA

PLAN ES
PLAN OF
PLAN OF

DTP3

“DESCRIPCIÓN DE LA ACTIVIDAD CENTRAL”



Elías Calderón Álvarez
Alcalde Municipal
“Por un municipio Diferente”



SIAF: SICOIN GL
MUNICIPALIDAD DE EL CHAL
DEPARTAMENTO DE PETEN
CLASIFICACIÓN INSTITUCIONAL: 12101714

PAGINA: 1 DE 1
FECHA: 18/12/2023
HORA: 08:44:41
R00817340.rpt
FORMULARIO DTP-3
Usuario: REPINELO

DESCRIPCION DEL ACTIVIDAD CENTRAL, COMUN O PARTIDAS NO ASIGNABLES A PROGRAMAS
ANTEPROYECTO

Actividad central, común o partidas no asignables a programas:	01
Definición de la actividad central, común o partidas no asignables a programas	
ACTIVIDADES CENTRALES	Monto Q. 5,952,158.57
Como apoya esta categoría programática allogro de los objetivos institucionales	
ACTIVIDADES CENTRALES	
Actividad central, común o partidas no asignables a programas:	99
Definición de la actividad central, común o partidas no asignables a programas	
PARTIDAS NO ASIGNABLES A PROGRAMAS	Monto Q. 2,707,569.79
Como apoya esta categoría programática allogro de los objetivos institucionales	
PARTIDAS NO ASIGNABLES A PROGRAMAS	


Firma y Sello




Elías Calderón Álvarez
Alcalde Municipal
"Por un municipio Diferente"



MUNICIPALIDAD DE EL CHAL, DEPARTAMENTO DE PETÉN.

DTP4

“PRODUCCIÓN TERMINAL”

PEI-POM-POA

PLAN ESTRATEGICO INSTITUCIONAL
PLAN OPERATIVO MULTIANUAL 2023-2027
PLAN OPERATIVO ANUAL 2023



Elías Calderón Álvarez
Alcalde Municipal
“Por un municipio Diferente”



SIAF: SICOIN GL
MUNICIPALIDAD DE EL CHAL
DEPARTAMENTO DE PETEN
CLASIFICACIÓN INSTITUCIONAL: 12101714

PAGINA: 1 DE 11
FECHA: 18/12/2023
HORA: 08:45:06
R00017341.rpt
FORMULARIO DTP-4
Usuario: REPINELO

REGISTRO PRODUCTOS

Institución: MUNICIPALIDAD DE EL CHAL
Unidad ejecutora: 0
Programa: 11
Subprograma: 00
Proyecto: 001

No. Correlativo Producto	Nombre del Producto	Unidad de Medida		Meta programada en Unidades	Categoría programática Asociada		Monto (En quetzales)
		Código	Denominación		Código	Descripción	
3	APOYO ASISTENCIA TECNICA DIRECCION MUNICIPAL DE LA MUJER 2024, EL CHAL, PETEN	29	Día	366	11 00 001 001 000	SIN OBRA	916,700.17

Institución: MUNICIPALIDAD DE EL CHAL
Unidad ejecutora: 0
Programa: 12
Subprograma: 01
Proyecto: 001

No. Correlativo Producto	Nombre del Producto	Unidad de Medida		Meta programada en Unidades	Categoría programática Asociada		Monto (En quetzales)
		Código	Denominación		Código	Descripción	
8	CONSERVACION SISTEMA DE AGUA POTABLE MUNICIPAL 2024 EL CHAL, PETEN	29	Día	366	12 01 001 001 000	SIN OBRA	2,026,999.98


Firma y Sello




Elías Calderón Álvarez
Alcalde Municipal
"Por un municipio Diferente"



SIAF: SICOIN GL
MUNICIPALIDAD DE EL CHAL
DEPARTAMENTO DE PETEN
CLASIFICACIÓN INSTITUCIONAL: 12101714

PAGINA: 2 DE 11
FECHA: 18/12/2023
HORA: 09:45:06
R00817341.rpt
FORMULARIO DTP-4
Usuario: REPINELO

REGISTRO PRODUCTOS

Institución: MUNICIPALIDAD DE EL CHAL
Unidad ejecutora:0
Programa: 12
Subprograma: 02
Proyecto: 001

No. Correlativo Producto	Nombre del Producto	Unidad de Medida		Meta programada en Unidades	Categoría programática Asociada		Monto (En quetzales)
		Código	Denominación		Código	Descripción	
14	SANEAMIENTO ECOSISTEMA Y AREAS PUBLICAS, ASEO URBANO, DISPOSICION FINAL DE DESECHOS SOLIDOS Y ORNATO 2024, EL CHAL, PETEN	29	Día	366	12 02 001 001 000	SIN OBRA	1,659,936.76

Institución: MUNICIPALIDAD DE EL CHAL
Unidad ejecutora:0
Programa: 14
Subprograma: 01
Proyecto: 001

No. Correlativo Producto	Nombre del Producto	Unidad de Medida		Meta programada en Unidades	Categoría programática Asociada		Monto (En quetzales)
		Código	Denominación		Código	Descripción	

Firma y Sello





SIAF: SICOIN GL
 MUNICIPALIDAD DE EL CHAL
 DEPARTAMENTO DE PETEN
 CLASIFICACIÓN INSTITUCIONAL: 12101714

PAGINA: 3 DE 11
 FECHA: 18/12/2023
 HORA: 08:45:06
 R00817341.rpt
 FORMULARIO DTP-4
 Usuario: REPINELO

REGISTRO PRODUCTOS

7	APOYO A LA EDUCACION MANTENIMIENTO DE EDIFICIOS Y SERVICIOS DIVERSOS DE LA EDUCACION 2024, EL CHAL, PETEN	29 Dia	368	14 01 001 001 000	SIN OBRA	545,500.00
---	--	--------	-----	-------------------	----------	------------

Institución: MUNICIPALIDAD DE EL CHAL
 Unidad ejecutora: 0
 Programa: 14
 Subprograma: 01
 Proyecto: 001

No. Correlativo Producto	Nombre del Producto	Unidad de Medida		Meta programada en Unidades	Categoría programática Asociada		Monto (En quetzales)
		Código	Denominación		Código	Descripción	
4	APOYO A LA EDUCACION PRIMARIA 2024, EL CHAL, PETEN	29 Dia		305	14 01 001 002 000	SIN OBRA	314,343.15

Institución: MUNICIPALIDAD DE EL CHAL
 Unidad ejecutora: 0
 Programa: 14
 Subprograma: 02
 Proyecto: 001

No. Correlativo Producto	Nombre del Producto	Unidad de Medida		Meta programada en Unidades	Categoría programática Asociada		Monto (En quetzales)
		Código	Denominación		Código	Descripción	

Firma y Sello



Elías Calderón Álvarez
Alcalde Municipal
"Por un municipio Diferente"



SIAF: SICOIN GL
MUNICIPALIDAD DE EL CHAL
DEPARTAMENTO DE PETEN
CLASIFICACIÓN INSTITUCIONAL: 12101714

PAGINA: 4 DE 11
FECHA: 18/12/2023
HORA: 08:45:06
R00817341.rpt
FORMULARIO DTP-4
Usuario: REPINELO

REGISTRO PRODUCTOS

20	APOYO A LA EDUCACION PREPRIMARIA 2024, EL CHAL, PETEN	29 Dia	305	14 02 001 001 000	SIN OBRA	126,000.00
----	---	--------	-----	-------------------	----------	------------


Institución: MUNICIPALIDAD DE EL CHAL
Unidad ejecutora:0
Programa: 14
Subprograma: 03
Proyecto: 001

No. Correlativo Producto	Nombre del Producto	Unidad de Medida		Meta programada en Unidades	Categoría programática Asociada		Monto (En quetzales)
		Codigo	Denominación		Codigo	Descripción	
13	APOYO A LA EDUCACION BASICA 2024, EL CHAL, PETEN	29 Dia		305	14 03 001 001 000	SIN OBRA	312,800.00

Institución: MUNICIPALIDAD DE EL CHAL
Unidad ejecutora:0
Programa: 14
Subprograma: 04
Proyecto: 001

No. Correlativo Producto	Nombre del Producto	Unidad de Medida		Meta programada en Unidades	Categoría programática Asociada		Monto (En quetzales)
		Codigo	Denominación		Codigo	Descripción	
12	APOYO A LA EDUCACION DIVERSIFICADA 2024, EL CHAL, PETEN	29 Dia		335	14 04 001 001 000	SIN OBRA	51,000.00

Firma y Sello



Elías Calderón Álvarez
Alcalde Municipal
"Por un municipio Diferente"



SIAF: SICOIN GL
MUNICIPALIDAD DE EL CHAL
DEPARTAMENTO DE PETEN
CLASIFICACIÓN INSTITUCIONAL: 12101714

PAGINA: 5 DE 11
FECHA: 18/12/2023
HORA: 08:45:06
R00817341.rpt
FORMULARIO DTP-4
Usuario: REPINELO

REGISTRO PRODUCTOS


Institución: MUNICIPALIDAD DE EL CHAL
Unidad ejecutora:0
Programa: 14
Subprograma: 05
Proyecto: 001

No. Correlativo Producto	Nombre del Producto	Unidad de Medida		Meta programada en Unidades	Categoría programática Asociada		Monto (En quetzales)
		Codigo	Denominación		Codigo	Descripción	
18	APOYO A LA EDUCACION ALFABETIZACION Y OTROS SERVICIOS EDUCATIVOS 2024, EL CHAL, PETEN	29	Dia	366	14 05 001 001 000	SIN OBRA	103,633.36

Institución: MUNICIPALIDAD DE EL CHAL
Unidad ejecutora:0
Programa: 17
Subprograma: 01
Proyecto: 001

No. Correlativo Producto	Nombre del Producto	Unidad de Medida		Meta programada en Unidades	Categoría programática Asociada		Monto (En quetzales)
		Codigo	Denominación		Codigo	Descripción	
10	CONSERVACION RED DE ALUMBRADO PUBLICO MUNICIPAL 2024, EL CHAL, PETEN	29	Dia	366	17 01 001 001 000	SIN OBRA	175,500.00

Firma y Sello



Elías Calderón Álvarez
Alcalde Municipal
"Por un municipio Diferente"



SIAF: SICOIN GL
MUNICIPALIDAD DE EL CHAL
DEPARTAMENTO DE PETEN
CLASIFICACIÓN INSTITUCIONAL: 12101714

PAGINA: 6 DE 11
FECHA: 18/12/2023
HORA: 08:45:06
R00817341.rpt
FORMULARIO DTP-4
Usuario: REPINELO

REGISTRO PRODUCTOS


Institución: MUNICIPALIDAD DE EL CHAL
Unidad ejecutora:0
Programa: 17
Subprograma: 01
Proyecto: 002

No. Correlativo Producto	Nombre del Producto	Unidad de Medida		Meta programada en Unidades	Categoría programática Asociada		Monto (En quetzales)
		Codigo	Denominación		Codigo	Descripción	
2	APOYO A LA CULTURA ACTIVIDADES DEPORTIVAS, RELIGIOSAS Y DE BENEFICIENCIA EN EL MUNICIPIO 2024, EL CHAL, PETEN	29	Día	366	17 01 002 001 000	SIN OBRA	493,643.15

Institución: MUNICIPALIDAD DE EL CHAL
Unidad ejecutora:0
Programa: 17
Subprograma: 01
Proyecto: 002

No. Correlativo Producto	Nombre del Producto	Unidad de Medida		Meta programada en Unidades	Categoría programática Asociada		Monto (En quetzales)
		Codigo	Denominación		Codigo	Descripción	

Firma y Sello



Elías Calderón Álvarez
Alcalde Municipal
"Por un municipio Diferente"



SIAF: SICOIN GL
MUNICIPALIDAD DE EL CHAL
DEPARTAMENTO DE PETEN
CLASIFICACIÓN INSTITUCIONAL: 12101714

PAGINA: 7 DE 11
FECHA: 18/12/2023
HORA: 08:45:06
R00817341.rpt
FORMULARIO DTP-4
Usuario: REPINELO


REGISTRO PRODUCTOS

9	CAPACITACION PLAN MAESTRO PREVENCIÓN DE LA VIOLENCIA Y EL DELITO PROTECCIÓN DE LA NIÑEZ ADOLESCENCIA Y LA JUVENTUD 2024, EL CHAL, PETEN	29 Dia	366	17 01 002 002 000	SIN OBRA	258,415.70
---	---	--------	-----	-------------------	----------	------------

Institución: MUNICIPALIDAD DE EL CHAL
Unidad ejecutora:0
Programa: 18
Subprograma: 01
Proyecto: 001

No. Correlativo Producto	Nombre del Producto	Unidad de Medida		Meta programada en Unidades	Categoría programática Asociada		Monto (En quetzales)
		Codigo	Denominación		Codigo	Descripción	
5	CONSERVACION ECOSISTEMA UNIDAD DE GESTION AMBIENTAL MUNICIPAL UGAM 2024, EL CHAL, PETEN	29 Dia		366	18 01 001 001 000	SIN OBRA	223,317.96

Firma y Sello



Elías Calderón Álvarez
Alcalde Municipal
"Por un municipio Diferente"



SIAF: SICOIN GL
MUNICIPALIDAD DE EL CHAL
DEPARTAMENTO DE PETEN
CLASIFICACIÓN INSTITUCIONAL: 12101714

PAGINA: 8 DE 11
FECHA: 18/12/2023
HORA: 08:45:06
R00817341.rpt
FORMULARIO DTP-4
Usuario: REPINELO

REGISTRO PRODUCTOS


Institución: MUNICIPALIDAD DE EL CHAL
Unidad ejecutora:0
Programa: 18
Subprograma: 01
Proyecto: 002

No. Correlativo Producto	Nombre del Producto	Unidad de Medida		Meta programada en Unidades	Categoría programática Asociada		Monto (En quetzales)
		Código	Denominación		Código	Descripción	
15	APOYO ASISTENCIA TECNICA SECCION DE AGRICULTURA, RECURSOS NATURALES Y MEDIO AMBIENTE 2024, EL CHAL, PETEN	29	Día	366	18 01 002 001 000	SIN OBRA	1,625,275.01

Institución: MUNICIPALIDAD DE EL CHAL
Unidad ejecutora:0
Programa: 19
Subprograma: 01
Proyecto: 001

No. Correlativo Producto	Nombre del Producto	Unidad de Medida		Meta programada en Unidades	Categoría programática Asociada		Monto (En quetzales)
		Código	Denominación		Código	Descripción	
11	APOYO CATASTRO OFICINA MUNICIPAL 2024, EL CHAL, PETEN	29	Día	366	19 01 001 001 000	SIN OBRA	568,321.27

Firma y Sello



Elías Calderón Álvarez
Alcalde Municipal
"Por un municipio Diferente"



SIAF: SICOIN GL
MUNICIPALIDAD DE EL CHAL
DEPARTAMENTO DE PETEN
CLASIFICACIÓN INSTITUCIONAL: 12101714

PAGINA: 9 DE 11
FECHA: 18/12/2023
HORA: 06:45:06
R00817341.rpt
FORMULARIO DTP-4
Usuario: REPINELO

REGISTRO PRODUCTOS

Institución: MUNICIPALIDAD DE EL CHAL
Unidad ejecutora:0
Programa: 19
Subprograma: 02
Proyecto: 001

No. Correlativo Producto	Nombre del Producto	Unidad de Medida		Meta programada en Unidades	Categoría programática Asociada		Monto (En quetzales)
		Código	Denominación		Código	Descripción	
16	APOYO ASISTENCIA TECNICA DIRECCION MUNICIPAL DE PLANIFICACION 2024, EL CHAL, PETEN	29	Día	366	19 02 001 001 000	SIN OBRA	1,348,635.51

Institución: MUNICIPALIDAD DE EL CHAL
Unidad ejecutora:0
Programa: 19
Subprograma: 02
Proyecto: 002

No. Correlativo Producto	Nombre del Producto	Unidad de Medida		Meta programada en Unidades	Categoría programática Asociada		Monto (En quetzales)
		Código	Denominación		Código	Descripción	
1	CONSERVACION SERVICIOS PUBLICOS MUNICIPALES 2024, EL CHAL, PETEN	29	Día	366	19 02 002 001 000	SIN OBRA	500,225.56

Firma y Sello





SIAF: SICOIN GL
MUNICIPALIDAD DE EL CHAL
DEPARTAMENTO DE PETEN
CLASIFICACIÓN INSTITUCIONAL: 12101714

PAGINA: 10 DE 11
FECHA: 18/12/2023
HORA: 08:45:06
R00817341.rpt
FORMULARIO DTP-4
Usuario: REPINELO

REGISTRO PRODUCTOS


Institución: MUNICIPALIDAD DE EL CHAL
Unidad ejecutora:0
Programa: 21
Subprograma: 05
Proyecto: 001

No. Correlativo Producto	Nombre del Producto	Unidad de Medida		Meta programada en Unidades	Categoría programática Asociada		Monto (En quetzales)
		Codigo	Denominación		Codigo	Descripción	
6	APOYO A LA SALUD EN EL MUNICIPIO 2024, EL CHAL, PETEN	29	Día	366	21 05 001 001 000	SIN OBRA	577,473.30

Institución: MUNICIPALIDAD DE EL CHAL
Unidad ejecutora:0
Programa: 23
Subprograma: 00
Proyecto: 001

No. Correlativo Producto	Nombre del Producto	Unidad de Medida		Meta programada en Unidades	Categoría programática Asociada		Monto (En quetzales)
		Codigo	Denominación		Codigo	Descripción	
19	CONSERVACION CARRETERAS DE TERRACERIA RED VIAL DEL MUNICIPIO 2024, EL CHAL, PETEN	29	Día	366	23 00 001 001 000	SIN OBRA	3,132,207.50


Firma y Sello

Elías Calderón Álvarez
Alcalde Municipal
"Por un municipio Diferente"



SIAF: SICOIN GL
MUNICIPALIDAD DE EL CHAL
DEPARTAMENTO DE PETEN
CLASIFICACIÓN INSTITUCIONAL: 12101714

PAGINA: II DE II
FECHA: 18/12/2023
HORA: 08:45:06
R00817341.rpt
FORMULARIO DTP-4
Usuario: REPINELO

REGISTRO PRODUCTOS

Institución: MUNICIPALIDAD DE EL CHAL
Unidad ejecutora:0
Programa: 27
Subprograma: 03
Proyecto: 001

No. Correlativo Producto	Nombre del Producto	Unidad de Medida		Meta programada en Unidades	Categoría programática Asociada		Monto (En quetzales)
		Código	Denominación		Código	Descripción	
17	APOYO INSTITUCIONAL UNIDAD MUNICIPAL DE GESTION INTEGRAL DE REDUCCION DE RIESGO DE DESASTRES UMGIRRD 2024, EL CHAL, PETEN	29	Día	366	27 03 001 001 000	SIN OBRA	68,843.15

Firma y Sello





MUNICIPALIDAD DE EL CHAL,
DEPARTAMENTO DE PETÉN.

PEI-POM-POA

PLAN ES
PLAN OP
PLAN OP

DETALLE PLAN OPERATIVO ANUAL 2023
SICOIN GL



Elías Calderón Álvarez
Alcalde Municipal
"Por un municipio Diferente"



SIAF: SICOIN GL
MUNICIPALIDAD DE EL CHAL
DEPARTAMENTO DE PETEN
CLASIFICACIÓN INSTITUCIONAL: 12101714

Página: 1 de 5
Fecha: 18/12/2023
Hora: 08:45:42
REPORTE: R00815536.rpt

Usuario: REPNELO

DETALLE DEL PLAN OPERATIVO ANUAL
EJERCICIO 2024

Base Legal	CONSTITUCION DE LA REPUBLICA ART. 134 DESCENTRALIZACIÓN Y AUTONOMÍA. LEY ORGANICA DEL PRESUPUESTO DECRETO LEY 101-97. REGLAMENTO DE LA LEY ORGANICA DEL PRESUPUESTO ACUERDO GUBERNATIVO 240-98 ART. 8 METODOLOGÍA PRESUPUESTARIA.
Descripción	PLAN OPERATIVO ANUAL 2024
Misión	HACER DE EL CHAL UN MUNICIPIO PRÓSPERO, MODELO DE DESARROLLO INTEGRAL Y MODERNIDAD, PROMOViendo EL PROGRESO Y BIENESTAR QUE COADYUVEN A MEJORAR EL NIVEL DE VIDA DE LA POBLACIÓN; A TRAVÉS DE LA EJECUCIÓN DE POLÍTICAS, PLANES Y
Visión	SOMOS UNA ENTIDAD CON AUTONOMÍA MUNICIPAL, ORGANIZADA RESPONSABLE Y SISTEMÁTICAMENTE, QUE PROPICIA LA PARTICIPACIÓN CIUDADANA DE MANERA DEMOCRÁTICA E INCLUYENTE; ADMINISTRANDO Y PROVEYENDO SERVICIOS PUBLICOS DE CALIDAD, A

Elías Calderón Álvarez
Alcalde Municipal
"Por un municipio Diferente"

Eje del Plan Nacional de Desarrollo BIENESTAR PARA LA GENTE	Resultado Estratégico de Desarrollo / Resultado Institucional COBERTURA DE EDUCACIÓN PREPRIMARIA PARA EL 2024 SE HA INCREMENTADO LA TASA DE VARIACION ACUMULADA DE LA MATRICULA OFICIAL DE PREPRIMARIA A 6.5% (DE 2.2% EN 2020 A 6.5% EN 2024) RESULTADO INSTITUCIONAL.
Producto	ESTUDIANTES DEL NIVEL PREPRIMARIO ATENDIDOS EN EL SISTEMA ESCOLAR ESTUDIANTES DEL NIVEL PREPRIMARIO ATENDIDOS EN EL SISTEMA ESCOLAR
Intervención	Intervención Snip: 341 Snip: 320063 Cantidad: 305 Unidad medida: Día APOYO A LA EDUCACION PREPRIMARIA 2024, EL CHAL, PETEN
Resultado Estratégico de Desarrollo / Resultado Institucional	Resultado Estratégico de Desarrollo / Resultado Institucional COBERTURA DE EDUCACIÓN PRIMARIA PARA EL 2024, SE INCREMENTO EN 4.6 PUNTOS PORCENTUALES LA POBLACION QUE ALCANZA EL NIVEL DE LECTURA Y EN 3.53 PUNTOS PORCENTUALES LA POBLACION QUE ALCANZA EL NIVEL DE MATEMATICA EN NIÑOS Y NIÑAS DEL SEXTO GRADO DEL NIVEL PRIMARIO, (DE 40.40% EN LECTURA EN 2014 A 45 % A 2024 Y DE 44.47% EN MATEMATICA A 48% A 2024).
Producto	ESTUDIANTES DE PRIMARIA BILINGÜE ATENDIDOS EN EL SISTEMA ESCOLAR ESTUDIANTES DE PRIMARIA BILINGÜE ATENDIDOS EN EL SISTEMA ESCOLAR
Intervención	Intervención Snip: 342 Snip: 320064 Cantidad: 305 Unidad medida: Día APOYO A LA EDUCACIÓN PRIMARIA 2024, EL CHAL, PETEN Snip: 345 Snip: 320066 Cantidad: 366 Unidad medida: Día APOYO A LA EDUCACION MANTENIMIENTO DE EDIFICIOS Y SERVICIOS DIVERSOS DE LA EDUCACION 2024, EL CHAL, PETEN
Resultado Estratégico de Desarrollo / Resultado Institucional	Resultado Estratégico de Desarrollo / Resultado Institucional COBERTURA DE EDUCACIÓN BÁSICA



SLAF: SICOIN GL
MUNICIPALIDAD DE EL CHAL
DEPARTAMENTO DE PETEN
CLASIFICACIÓN INSTITUCIONAL: 12101714

Página: 2 de 5
Fecha: 18/12/2023
Hora: 08:45:42
REPORTE: R00815536.rpt
Usuario: REPNELO

DETALLE DEL PLAN OPERATIVO ANUAL
EJERCICIO 2024

PARA EL 2024, SE INCREMENTO EN 05 PUNTOS PORCENTUALES LA POBLACION QUE ALCANZA EL NIVEL DE LECTURA Y EN 03 PUNTOS PORCENTUALES LA POBLACION QUE ALCANZA EL NIVEL DE MATEMATICA EN JOVENES DEL TERCER GRADO DEL CICLO BASICO DEL NIVEL MEDIO, (DE 15% EN LECTURA EN 2013 A 20% A 2024 Y DE 18% EN MATEMATICA A 21% A 2024).

Producto

ESTUDIANTES DEL CICLO BASICO ATENDIDOS EN EL SISTEMA ESCOLAR
ESTUDIANTES DEL CICLO BASICO ATENDIDOS EN EL SISTEMA ESCOLAR

Intervención	Smip:	343	Snip:	320067	Cantidad:	305	Unidad medida:	Día
APOYO A LA EDUCACION BASICA 2024, EL CHAL, PETEN								

Resultado Estratégico de Desarrollo / Resultado Institucional

COBERTURA DE EDUCACIÓN DIVERSIFICADA

PARA EL 2024 SE HA INCREMENTADO LA TASA DE PROMOCION DE LOS ESTUDIANTES EN EL NIVEL MEDIO, CICLO DIVERSIFICADO DEL SECTOR OFICIAL A 90% (DE 82.1% 2015 A 90% EN 2024)

Producto

ESTUDIANTES DEL CICLO DIVERSIFICADO ATENDIDOS EN EL SISTEMA ESCOLAR
ESTUDIANTES DEL CICLO DIVERSIFICADO ATENDIDOS EN EL SISTEMA ESCOLAR

Intervención	Smip:	344	Snip:	320069	Cantidad:	335	Unidad medida:	Día
APOYO A LA EDUCACION DIVERSIFICADA 2024, EL CHAL, PETEN								

Resultado Estratégico de Desarrollo / Resultado Institucional

DISMINUCIÓN DE LA POBREZA Y POBREZA EXTREMA

PARA EL 2024, SE HA DISMINUIDO LA POBREZA Y POBREZA EXTREMA CON ENFASIS EN LOS DEPARTAMENTOS PRIORIZADOS, EN 27.8 PUNTOS PORCENTUALES. (DE 2014 A 2024 EN: POBREZA EXTREMA* / POBREZA**/ ALTA VERAPAZ: 53.6 A 38.71 * /29.50 A 21.3, SOLOLA: 39.9 A 28.82 */41.10 A 29.7, TONICAPAN: 41.1 A 29.68 * / 36.40 A 26.3, HUEHUTENANGO: 28.6 A 20.66* / 45.20 A 32.6, QUICHE 41.8 A 30.19* /32.90 A 23.8, CHIJUIMULA 41.1 A 29.68 * / 29.50 A 21.30)

Producto

CARRETERAS Y CAMINOS TERCARIOS
CARRETERAS Y CAMINOS TERCARIOS

Intervención	Smip:	355	Snip:	320076	Cantidad:	366	Unidad medida:	Día
CONSERVACION CARRETERAS DE TERRACERIA RED VIAL DEL MUNICIPIO 2024, EL CHAL, PETEN								

Resultado Estratégico de Desarrollo / Resultado Institucional

PREVENCIÓN DE LA DESNUTRICIÓN CRÓNICA

PARA EL 2024, SE HA DISMINUIDO LA PREVALENCIA DE DESNUTRICION CRONICA EN NIÑAS Y NIÑOS MENORES DE CINCO AÑOS EN 13.23 PUNTOS PORCENTUALES (DE 46.5% EN 2015 A 33.27% EN 2024)

Producto

MUJERES EN EL AREA RURAL CON BUENAS PRACTICAS PARA EL HOGAR
MUJERES EN EL AREA RURAL CON BUENAS PRACTICAS PARA EL HOGAR

Intervención	Smip:	350	Snip:	320061	Cantidad:	366	Unidad medida:	Día
APOYO ASISTENCIA TECNICA DIRECCION MUNICIPAL DE LA MUJER 2024, EL CHAL, PETEN								

Resultado Estratégico de Desarrollo / Resultado Institucional

REDUCCION DEL ANALFABETISMO

PARA EL 2024, SE HA REDUCIDO EL ANALFABETISMO EN 9.3 PUNTOS PORCENTUALES A NIVEL NACIONAL (DE 12.3% EN 2016 A 3.0% EN 2024)



Elías Calderón Álvarez
Alcalde Municipal
"Por un municipio Diferente"

PLAN ESTRATEGICO INSITUCCIONAL
PLAN OPERATIVO MULTIANUAL 2024-2028
PLAN OPERATIVO ANUAL 2024

DICIEMBRE 2023





Página: 3 de 5
Fecha: 18/12/2023
Hora: 08:45:42
REPORTE: R00825536.rpt
Usuario: REPINEL0

SIAF: SICOIN GL
MUNICIPALIDAD DE EL CHAL
DEPARTAMENTO DE PETEN
CLASIFICACIÓN INSTITUCIONAL: 12101714



DETALLE DEL PLAN OPERATIVO ANUAL
EJERCICIO 2024

Productio

PERSONAS DE 15 AÑOS EN ADELANTE ATENDIDAS EN IDIOMA ESPAÑOL
PERSONAS DE 15 AÑOS EN ADELANTE ATENDIDAS EN IDIOMA ESPAÑOL

Intervención

Smip: 340 Snip: 319974 Cantidad: 366 Unidad medida: Día
APOYO A LA EDUCACIÓN ALFABETIZACIÓN Y OTROS SERVICIOS EDUCATIVOS 2024, EL CHAL, PETEN
Resultado Estratégico de Desarrollo / Resultado Institucional

FOMENTO DE LA SALUD Y MEDICINA PREVENTIVA
FOMENTO DE LA SALUD Y MEDICINA PREVENTIVA

Productio

POBLACIÓN CON SERVICIOS DE PREVENCIÓN Y PROMOCIÓN DE LA SALUD
POBLACIÓN CON SERVICIOS DE PREVENCIÓN Y PROMOCIÓN DE LA SALUD

Intervención

Smip: 347 Snip: 320057 Cantidad: 366 Unidad medida: Día
APOYO A LA SALUD EN EL MUNICIPIO 2024, EL CHAL, PETEN

Eje del Plan Nacional de Desarrollo

ESTADO GARANTE DE LOS DERECHOS HUMANOS Y CONDUCTOR DEL DESARROLLO

Resultado Estratégico de Desarrollo / Resultado Institucional

PREVENCIÓN DE HECHOS DELICTIVOS CONTRA EL PATRIMONIO

PARA EL 2024, SE HA DISMINUIDO EN 26 PUNTOS LA TASA DE DELITOS COMETIDOS CONTRA EL PATRIMONIO DE LAS PERSONAS (DE 56 EN 2019 A 30.4 POR CADA CIENTO MIL HABITANTES EN 2024)

Productio

JOVENES CON PARTICIPACION EN ACTIVIDADES DE PREVENCIÓN DE LA VIOLENCIA
JOVENES CON PARTICIPACION EN ACTIVIDADES DE PREVENCIÓN DE LA VIOLENCIA

Intervención

Smip: 354 Snip: 320075 Cantidad: 366 Unidad medida: Día
CAPACITACION PLAN MAESTRO PREVENCIÓN DE LA VIOLENCIA Y EL DELITO PROTECCIÓN DE LA NINEZ ADOLESCENCIA Y LA JUVENTUD 2024, EL CHAL, PETEN

Smip: 348 Snip: 320058 Cantidad: 366 Unidad medida: Día
APOYO A LA CULTURA ACTIVIDADES DEPORTIVAS, RELIGIOSAS Y DE BENEFICIENCIA EN EL MUNICIPIO 2024, EL CHAL, PETEN

Productio

ÁREAS CON ALUMBRADO PÚBLICO
ÁREAS CON ALUMBRADO PÚBLICO

Intervención

Smip: 346 Snip: 320056 Cantidad: 366 Unidad medida: Día
CONSERVACION RED DE ALUMBRADO PÚBLICO MUNICIPAL 2024, EL CHAL, PETEN

Resultado Estratégico de Desarrollo / Resultado Institucional

GESTION DE RIESGO EN CASOS DE DESASTRE

AUMENTAR EN 3% LAS ACCIONES DE GESTIÓN DE RIESGO, PARA CASOS DE DESASTRE EN LOS DISTINTOS NIVELES

Productio

POBLACIÓN PRIORIZADA O VULNERABLE ORGANIZADA, CAPACITADA Y FORMADA EN CONCORDANCIA CON LAS NOI
POBLACIÓN PRIORIZADA O VULNERABLE ORGANIZADA, CAPACITADA Y FORMADA EN CONCORDANCIA CON LAS NORMATIVAS Y ACUERDOS NACIONALES E INTERNACIONALES DE GESTIÓN PARA LA REDUCCIÓN DEL RIESGO A DESASTRES.

Intervención



SIAF: SICOIN CL
MUNICIPALIDAD DE EL CHAL
DEPARTAMENTO DE PETEN
CLASIFICACIÓN INSTITUCIONAL: 12101714

Página: 4 de 5
Fecha: 18/12/2023
Hora: 08:45:42
REPORTE: R00825536.rpt
Usuario: REPINELLO

DETALLE DEL PLAN OPERATIVO ANUAL

EJERCICIO 2024

Snip: 353 Snip: 320073 Cantidad: 366 Unidad medida: Día
APOYO INSTITUCIONAL UNIDAD MUNICIPAL DE GESTION INTEGRAL DE REDUCCION DE RIESGO DE
DESASTRES UMGIRRD 2024, EL CHAL, PETEN

Eje del Plan Nacional de Desarrollo

RECURSOS NATURALES HOY Y PARA EL FUTURO

Resultado Estratégico de Desarrollo / Resultado Institucional

COBERTURA FORESTAL

PARA EL 2024, SE HA INCREMENTADO LA COBERTURA FORESTAL A 33.7 POR CIENTO A NIVEL NACIONAL (33.0% EN 2016)

Producto

AREAS MUNICIPALES REFORESTADAS O CONSERVADAS
AREAS MUNICIPALES REFORESTADAS O CONSERVADAS

Intervención

Snip: 352 Snip: 320071 Cantidad: 366 Unidad medida: Día
APOYO ASISTENCIA TECNICA SECCION DE AGRICULTURA, RECURSOS NATURALES Y MEDIO
AMBIENTE 2024, EL CHAL, PETEN

Producto

USO SOSTENIBLE DE LOS RECURSOS NATURALES
POBLACION GUATEMALTECA ADYACENTE O EN AREAS PROTEGIDAS BENEFICIADAS POR EL USO
SOSTENIBLE DE LOS RECURSOS NATURALES (CONAP)

Intervención

Snip: 358 Snip: 320080 Cantidad: 366 Unidad medida: Día
CONSERVACION ECOSISTEMA UNIDAD DE GESTION AMBIENTAL MUNICIPAL UGAM 2024, EL CHAL,
PETEN

Resultado Estratégico de Desarrollo / Resultado Institucional

INCREMENTO AL ACCESO A SANEAMIENTO BÁSICO

PARA EL 2024, SE HA INCREMENTADO EN 21 PUNTOS PORCENTUALES EL ACCESO A SANEAMIENTO BASICO EN
LOS HOGARES GUATEMALTECOS (DE 53.3% EN 2014 A 74.3% EN 2024).

Producto

FAMILIAS CON SERVICIOS DE RECOLECCION, TRATAMIENTO Y DISPOSICION FINAL DE DESECHOS Y RESIDUOS SOLI
FAMILIAS CON SERVICIOS DE RECOLECCION, TRATAMIENTO Y DISPOSICION FINAL DE DESECHOS Y
RESIDUOS SOLIDOS

Intervención

Snip: 359 Snip: 320081 Cantidad: 366 Unidad medida: Día
SANEAMIENTO ECOSISTEMA Y AREAS PUBLICAS, ASEO URBANO, DISPOSICION FINAL DE DESECHOS
SOLIDOS Y ORNATO 2024, EL CHAL, PETEN

Resultado Estratégico de Desarrollo / Resultado Institucional

INCREMENTO EN EL ACCESO AL AGUA POTABLE DOMICILIAR

PARA EL 2024, SE HA INCREMENTADO EN 10.8 PUNTOS PORCENTUALES EL ACCESO A AGUA POTABLE
DOMICILIAR EN LOS HOGARES GUATEMALTECOS (DE 76.3% EN 2014 A 87.10% EN 2024).

Producto

FAMILIAS CON SERVICIOS DE AGUA APTA PARA CONSUMO HUMANO
FAMILIAS CON SERVICIOS DE AGUA APTA PARA CONSUMO HUMANO

Intervención

Snip: 357 Snip: 320079 Cantidad: 366 Unidad medida: Día
CONSERVACION SISTEMA DE AGUA POTABLE MUNICIPAL 2024 EL CHAL, PETEN

Eje del Plan Nacional de Desarrollo

GUATEMALA URBANA Y RURAL



Elías Calderón Álvarez
Alcalde Municipal
"Por un municipio Diferente"





SIAF: SICOIN GL
MUNICIPALIDAD DE EL CHAL
DEPARTAMENTO DE PETEN
CLASIFICACIÓN INSTITUCIONAL: 12101714

Página: 5 de 5
Fecha: 18/12/2023
Hora: 08:45:42
REPORTE: R00815536.rpt
Usuario: REPINELO

DETALLE DEL PLAN OPERATIVO ANUAL

EJERCICIO 2024

Resultado Estratégico de Desarrollo / Resultado Institucional
DESARROLLO MUNICIPAL Y ORDENAMIENTO TERRITORIAL
AL FINAL DEL 2024 EL 26.8 % DE LOS MUNICIPIOS IMPLEMENTAN LOS PLANES DE DESARROLLO MUNICIPAL Y ORDENAMIENTO TERRITORIAL PDM-OT. (DE 0% EN 2018 A 26.88% EN 2024)

Producto			
INFORMACION CATASTRAL			
MANTENIMIENTO DE LA INFORMACION CATASTRAL EN ZONAS DECLARADAS EN PROCESO DE CATASTRO Y CATASTRADAS(RIC)			
Intervención			
Smip: 349	Snip: 320059	Cantidad: 366	Día
APOYO CATASTRO OFICINA MUNICIPAL 2024, EL CHAL, PETEN			

Resultado Estratégico de Desarrollo / Resultado Institucional
MEJORA DE LA GESTIÓN MUNICIPAL
PARA EL 2024, SE HA INCREMENTADO EN 36 PUNTOS PORCENTUALES LOS GOBIERNOS LOCALES QUE MEJORAN LA GESTION MUNICIPAL EN FUNCION DE SUS COMPETENCIAS (DE 14% EN CATEGORIAS MEDIA A ALTA EN 2016 A 50% EN 2024, SEGUN EL RANKING DE LA GESTION MUNICIPAL)

Producto			
CALIDAD EN LOS SERVICIOS MUNICIPALES			
PERSONAS ATENDIDAS CON CALIDAD EN LOS SERVICIOS MUNICIPALES			
Intervención			
Smip: 356	Snip: 320078	Cantidad: 366	Día
CONSERVACION SERVICIOS PUBLICOS MUNICIPALES 2024, EL CHAL, PETEN			

Producto			
GESTION MUNICIPAL			
RECURSO HUMANO CAPACITADO Y FORTALECIDO EN GESTION MUNICIPAL			
Intervención			
Smip: 351	Snip: 320062	Cantidad: 366	Día
APOYO ASISTENCIA TECNICA DIRECCION MUNICIPAL DE PLANIFICACION 2024, EL CHAL, PETEN			



MUNICIPALIDAD DE EL CHAL, DEPARTAMENTO DE PETÉN.

ESTRUCTURA DEL PLAN OPERATIVO ANUAL 2024 SICOIN GL

PEI-POM-POA

PLAN ESTRATEGICO INSTITUCIONAL
PLAN OPERATIVO MULTIANUAL 2023-2027
PLAN OPERATIVO ANUAL 2023



Elías Calderón Álvarez
Alcalde Municipal
"Por un municipio Diferente"



SIAF: SICOIN GL
MUNICIPALIDAD DE EL CHAL
DEPARTAMENTO DE PETEN
CLASIFICACIÓN INSTITUCIONAL: 12101714

ESTRUCTURA DEL PLAN OPERATIVO ANUAL
EJERCICIO 2024

Página: Página 1 de 2
Fecha: 18/12/2023
Hora: 08:46:18
REPORTE: R0082537.rpt
Usuario: REPINELO

BIENESTAR PARA LA GENTE

COBERTURA DE EDUCACIÓN PREPRIMARIA

ESTUDIANTES DEL NIVEL PREPRIMARIO ATENDIDOS EN EL SISTEMA ESCOLAR

341 APOYO A LA EDUCACION PREPRIMARIA 2024, EL CHAL, PETEN

COBERTURA DE EDUCACIÓN PRIMARIA

ESTUDIANTES DE PRIMARIA BILINGÜE ATENDIDOS EN EL SISTEMA ESCOLAR

342 APOYO A LA EDUCACION PRIMARIA 2024, EL CHAL, PETEN

345 APOYO A LA EDUCACION MANTENIMIENTO DE EDIFICIOS Y SERVICIOS DIVERSOS DE LA EDUC,

COBERTURA DE EDUCACIÓN BÁSICA

ESTUDIANTES DEL CICLO BASICO ATENDIDOS EN EL SISTEMA ESCOLAR

343 APOYO A LA EDUCACION BASICA 2024, EL CHAL, PETEN

COBERTURA DE EDUCACIÓN DIVERSIFICADA

ESTUDIANTES DEL CICLO DIVERSIFICADO ATENDIDOS EN EL SISTEMA ESCOLAR

344 APOYO A LA EDUCACION DIVERSIFICADA 2024, EL CHAL, PETEN

DISMINUCIÓN DE LA POBREZA Y POBREZA EXTREMA

CARRETERAS Y CAMINOS TERCARIOS

355 CONSERVACION CARRETERAS DE TERRACERIA RED VIAL DEL MUNICIPIO 2024, EL CHAL, PETE

PREVENCIÓN DE LA DESNUTRICIÓN CRÓNICA

MUJERES EN EL AREA RURAL CON BUENAS PRACTICAS PARA EL HOGAR

350 APOYO ASISTENCIA TECNICA DIRECCION MUNICIPAL DE LA MUJER 2024, EL CHAL, PETEN

REDUCCION DEL ANALFABETISMO

PERSONAS DE 15 AÑOS EN ADELANTE ATENDIDAS EN IDIOMA ESPAÑOL

340 APOYO A LA EDUCACION ALFABETIZACION Y OTROS SERVICIOS EDUCATIVOS 2024, EL CHAL, F

FOMENTO DE LA SALUD Y MEDICINA PREVENTIVA

POBLACIÓN CON SERVICIOS DE PREVENCIÓN Y PROMOCIÓN DE LA SALUD

347 APOYO A LA SALUD EN EL MUNICIPIO 2024, EL CHAL, PETEN

ESTADO GARANTE DE LOS DERECHOS HUMANOS Y CONDUCTOR DEL DESARROLLO

PREVENCIÓN DE HECHOS DELICTIVOS CONTRA EL PATRIMONIO

JOVENES CON PARTICIPACION EN ACTIVIDADES DE PREVENCIÓN DE LA VIOLENCIA

354 CAPACITACION PLAN MAESTRO PREVENCIÓN DE LA VIOLENCIA Y EL DELITO PROTECCION DE

348 APOYO A LA CULTURA ACTIVIDADES DEPORTIVAS, RELIGIOSAS Y DE BENEFICIENCIA EN EL MU

ÁREAS CON ALUMBRADO PÚBLICO

346 CONSERVACION RED DE ALUMBRADO PUBLICO MUNICIPAL 2024, EL CHAL, PETEN

GESTION DE RIESGO EN CASOS DE DESASTRE

POBLACIÓN PRIORIZADA O VULNERABLE ORGANIZADA, CAPACITADA Y FORMADA EN CONCORDANCIA CON LAS NORI

353 APOYO INSTITUCIONAL UNIDAD MUNICIPAL DE GESTION INTEGRAL DE REDUCCION DE RIESG

RECURSOS NATURALES HOY Y PARA EL FUTURO

COBERTURA FORESTAL

ÁREAS MUNICIPALES REFORESTADAS O CONSERVADAS

352 APOYO ASISTENCIA TECNICA SECCION DE AGRICULTURA, RECURSOS NATURALES Y MEDIO A

USO SOSTENIBLE DE LOS RECURSOS NATURALES

358 CONSERVACION ECOSISTEMA UNIDAD DE GESTION AMBIENTAL MUNICIPAL UGAM 2024, EL CH

INCREMENTO AL ACCESO A SANEAMIENTO BÁSICO

FAMILIAS CON SERVICIOS DE RECOLECCION, TRATAMIENTO Y DISPOSICION FINAL DE DESECHOS Y RESIDUOS SOLIC



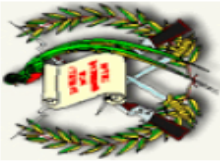
Elías Calderón Álvarez
Alcalde Municipal
"Por un municipio Diferente"

PLAN ESTRATEGICO INSITUCCIONAL
PLAN OPERATIVO MULTIANUAL 2024-2028
PLAN OPERATIVO ANUAL 2024

MUNICIPALIDAD DE EL CHAL

DICIEMBRE 2023





SIAP: SICOIN GL
MUNICIPALIDAD DE EL CHAL
DEPARTAMENTO DE PETEN
CLASIFICACIÓN INSTITUCIONAL: 12101714

Página: 2 de 2
Fecha: 18/12/2023
Hora: 08:46:18
REPORTE: R00825537.rpt
Usuario: REPINELLO

ESTRUCTURA DEL PLAN OPERATIVO ANUAL

EJERCICIO 2024

- 359 SANEAMIENTO ECOSISTEMA Y AREAS PUBLICAS, ASEO URBANO, DISPOSICION FINAL DE DESHECHOS
INCREMENTO EN EL ACCESO AL AGUA POTABLE DOMICILIAR
FAMILIAS CON SERVICIOS DE AGUA APTA PARA CONSUMO HUMANO
- 357 CONSERVACION SISTEMA DE AGUA POTABLE MUNICIPAL 2024 EL CHAL, PETEN

GUATEMALA URBANA Y RURAL

DESARROLLO MUNICIPAL Y ORDENAMIENTO TERRITORIAL

INFORMACION CATASTRAL


- 349 APOYO CATASTRO OFICINA MUNICIPAL 2024, EL CHAL, PETEN
MEJORA DE LA GESTIÓN MUNICIPAL
CALIDAD EN LOS SERVICIOS MUNICIPALES
- 356 CONSERVACION SERVICIOS PUBLICOS MUNICIPALES 2024, EL CHAL, PETEN
GESTION MUNICIPAL
- 351 APOYO ASISTENCIA TECNICA DIRECCION MUNICIPAL DE PLANIFICACION 2024, EL CHAL, PETEN

Elías Calderón Álvarez
Alcalde Municipal
"Por un municipio Diferente"





NOTIFICACIÓN DE PROYECTO POA VINCULADO EN SICOIN GL



Elías Calderón Álvarez
Alcalde Municipal
"Por un municipio Diferente"



Guatemala, C.A.

Menú de Opciones

MUNICIPALIDAD DE EL CHAL

[PRODUCCION] - Usuario:REPINELO - Ejercicio fiscal: 2024

SRV01

[Home](#)

[Cambio Clave](#)

[Envío de Correo
\(Consultas/Errores\)](#)

[SoporteGL](#)

[Salir](#)




Gobiernos locales - Planes

Proyecto de Planes

Sel	Tipo Plan	Base Legal	Descripcion	Mision	Vision	Estado
<input type="radio"/>	PLAN OPERATIVO ANUAL	CONSTITUCION DE LA REPUBLICA ART. 134 DESCENTRALIZACIÓN Y AUTONOMÍA, LEY ORGANICA DEL PRESUPUESTO DECRETO LEY 101-97, REGLAMENTO DE LA LEY ORGANICA DEL PRESUPUESTO ACUERDO GUBERNATIVO 240-98 ART. 8 METODOLOGÍA PRESUPUESTARIA, ACUERDO NO. A-37-06 DE LA CONTRALORIA GENERAL DE CUENTAS, LEY DE LOS CONSEJOS DE DESARROLLO URBANO Y RURAL, DECRETO 11-2002, REGLAMENTO DE LA LEY DE LOS CONSEJOS DE DESARROLLO URBANO Y RURAL, ACUERDO GUBERNATIVO NUMERO 461-2002, MODIFICACIONES AL REGLAMENTO ACUERDOS 229-2003 Y 241-2003, CODIGO MUNICIPAL DECRETOS NO. 12-2002 Y 22-2010;	PLAN OPERATIVO ANUAL 2024	HACER DE EL CHAL UN MUNICIPIO PRÓSPERO, MODELO DE DESARROLLO INTEGRAL Y MODERNIDAD, PROMOVRIENDO EL PROGRESO Y BIENESTAR QUE COADYUVEN A MEJORAR EL NIVEL DE VIDA DE LA POBLACIÓN; A TRAVÉS DE LA EJECUCIÓN DE POLÍTICAS, PLANES Y ACCIONES ESTRATÉGICAS EN LOS ÁMBITOS: EDUCATIVO, CULTURAL, SOCIOECONÓMICO, AMBIENTAL, DE SALUD E INFRAESTRUCTURA BÁSICA; BRINDANDO SERVICIOS DE CALIDAD, CON RECURSO HUMANO CAPACITADO, CON VOCACIÓN DE SERVICIO, CON EFICIENCIA Y EFICACIA EN SU DESEMPEÑO Y COMPROMETIDO CON LA PRÁCTICA DE VALORES HUMANOS, ÉTICOS, SOCIALES, CÍVICOS Y CULTURALES.	SOMOS UNA ENTIDAD CON AUTONOMÍA MUNICIPAL, ORGANIZADA RESPONSABLE Y SISTEMÁTICAMENTE, QUE PROPICIA LA PARTICIPACIÓN CIUDADANA DE MANERA DEMOCRÁTICA E INCLUYENTE; ADMINISTRANDO Y PROVEYENDO SERVICIOS PÚBLICOS DE CALIDAD, A TRAVÉS DE LA PLANIFICACIÓN Y EJECUCIÓN EFICIENTE DE PROYECTOS DE DESARROLLO COMUNITARIO, EN BENEFICIO DE LA POBLACIÓN DE ESTA JURISDICCIÓN MUNICIPAL, GARANTIZANDO PARA ELLO, EL BUEN FUNCIONAMIENTO DE LA ADMINISTRACIÓN MUNICIPAL, POR MEDIO DE LA EMISIÓN DE NORMAS Y REGULACIONES QUE RIJAN EL BUEN MANEJO DE LOS RECURSOS MUNICIPALES, TOMANDO EN CUENTA LAS CARACTERÍSTICAS MULTIÉTNICAS, PLURICULTURALES Y MULTILINGÜES DE LOS HABITANTES DEL MUNICIPIO.	VINCULADO
1						

Filtros:



Elías Calderón Álvarez
Alcalde Municipal
"Por un municipio Diferente"